

MANUAL PARA LA ADMINISTRACIÓN DE LA INFORMACIÓN DEL REGISTRO ÚNICO AMBIENTAL – RUA - PARA EL SECTOR MANUFACTURERO POR PARTE DE LAS AUTORIDADES AMBIENTALES COMPETENTES



MINISTERIO DE AMBIENTE, VIVIENDA Y DESARROLLO TERRITORIAL

República de Colombia



INSTITUTO DE HIDROLOGÍA, METEOROLOGÍA Y ESTUDIOS AMBIENTALES

Elaborado por:

**INSTITUTO DE HIDROLOGÍA, METEOROLOGÍA Y
ESTUDIOS AMBIENTALES IDEAM**

RICARDO JOSÉ LOZANO P.

Director General

MAURICIO CABRERA LEAL

Subdirector de Estudios Ambientales

APOYO TÉCNICO:

Patsy Nadin Lizarazo Martínez

Ing. Química

Especialista en Saneamiento Ambiental

Ing. Julian Rodríguez Rodríguez

Ing. de Sistemas

COORDINACION

Fabian Mauricio Pinzón Rincón

Profesionales Especializados

Subdirección de Estudios Ambientales

Versión Mayo de 2010

TABLA DE CONTENIDO

ASPECTOS GENERALES.....	3
INFORMACIÓN DEL APLICATIVO	3
REQUERIMIENTOS TÉCNICOS	4
INGRESO AL APLICATIVO Y CAMBIO DE PASSWORD.....	4
MENÚ PRINCIPAL	7
SALIR DEL APLICATIVO	8
CONSULTAR OTRO REGISTRO O PERÍODO.....	8
MANEJO DEL APLICATIVO	8
FUNCIONALIDADES GENERALES DEL APLICATIVO	8
SECCIÓN REGISTRO.....	9
Creación/actualización empresa y establecimiento-inscripción establecimiento	9
Búsqueda de la empresa	10
Búsqueda del establecimiento industrial.....	12
CASO 1. La empresa y el establecimiento ya se encuentran creados en la base de datos del SIUR:.....	12
Actualizar datos de la empresa.....	12
Actualizar datos del establecimiento industrial	14
Inscripción del establecimiento industrial:.....	16
CASO 2. La empresa y el establecimiento no se encuentran creados en la base de datos del SIUR:.....	17
“Crear” Adicionar la empresa	17
“Crear” Adicionar el establecimiento industrial	19
Inscripción del establecimiento industrial.....	20
CASO 3. La empresa se encuentra creada en la base de datos del SIUR pero el establecimiento industrial no se encuentra creado en esta base de datos:	20
Actualizar datos de la empresa.....	20
“Crear” Adicionar el establecimiento industrial	20
Inscripción del establecimiento industrial.....	20
Novedades	21
Revisión y transmisión	23
SECCIÓN CONSULTAS	25
Usuarios inscritos por establecimiento y año de inscripción	26
Establecimientos inscritos por empresa y registros por período de balance	27
Empresas y establecimientos inscritos	28
Histórico Novedades	30
Clasificación por tipo de generador por período de balance	32
Seguimiento captura de información por período de balance	33
SECCIÓN SALIDAS DE INFORMACIÓN.....	34
Sabanas de información	34
Indicadores.....	36
SECCIÓN INFORMACIÓN USUARIO Y DESCONEXIÓN	38
Cambio de password	38
Manuales.....	39
Consultar otro registro o período	39
Desconectar	39

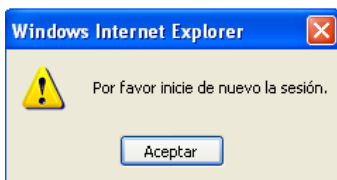
ASPECTOS GENERALES

INFORMACIÓN DEL APLICATIVO

Lea cuidadosa y completamente este Manual **antes** de comenzar a manejar el aplicativo web para la administración de la información del Registro Único Ambiental – RUA – para el sector manufacturero por parte de las autoridades ambientales competentes. En él encontrará explicación sobre como la autoridad ambiental competente debe registrar, inscribir, reportar las novedades, efectuar la revisión de la calidad de la información diligenciada por los establecimientos industriales en el RUA para el sector manufacturero, realizar las consultas y tener acceso a las salidas de información del SIUR para el sector manufacturero. En caso de dudas solicite las aclaraciones al IDEAM.

Tenga en cuenta las siguientes recomendaciones:

- Tenga en cuenta que si usted abrió la sesión pero pasado un tiempo no utiliza la herramienta para consulta, ingreso o modificación de la información del aplicativo, aparecerá la siguiente ventana, siendo necesario ingresar nuevamente al aplicativo.



- Tenga en cuenta que **período de balance** corresponde al año inmediatamente anterior (del 1° de enero al 31 de diciembre), es el período para el cual los establecimientos industriales, que están obligados a diligenciar el RUA para el sector manufacturero, diligenciarán la información en este registro.
- Para la **Inscripción** del (de los) establecimiento (s) para el (los) cual (es) se ha solicitado la inscripción en el Registro Único Ambiental RUA para el sector manufacturero **antes** se debe **crear o actualizar** la empresa y/o el (los) establecimiento (s) industrial (es) que se desea (n) inscribir.

Para la **revisión de la calidad de la información** diligenciada por los establecimientos industriales en el RUA para el Sector Manufacturero y su transmisión al SIUR, por parte de la autoridad ambiental competente, tenga en cuenta las instrucciones y procedimientos establecidos en el **manual de diligenciamiento aplicativo vía web del Registro Único Ambiental – RUA - para el sector manufacturero** y en el **manual para la revisión de la calidad de la información del registro por parte de las autoridades ambientales competentes y su transmisión al SIUR**.

- La **autoridad ambiental competente podrá efectuar la revisión** de la calidad de la información diligenciada por los establecimientos industriales en el registro RUA para el Sector Manufacturero, **una vez** los establecimientos industriales han **cerrado y enviado** el registro a la autoridad ambiental competente pero debe hacerlo **antes de transmitirlos** al SIUR. **Una vez** se transmita un registro al SIUR este **no podrá** ser revisado por la autoridad ambiental competente.
- Se sugiere a la autoridad ambiental competente efectúe la **revisión** de la calidad de la información de **cada uno de los registros cerrados y enviados** por los establecimientos industriales.
- La autoridad ambiental competente **debe transmitir** en los plazos establecidos (a más tardar el 30 de Junio de cada año) al Subsistema de Información sobre Uso de Recursos Naturales Renovables– SIUR **todos y cada uno** de los registros enviados por los establecimientos industriales, **incluso** aquellos registros que no hayan sido revisados en cuanto a la calidad de la información, por parte de la autoridad ambiental competente.

REQUERIMIENTOS TÉCNICOS

Las condiciones recomendadas para ejecutar adecuadamente este aplicativo son las siguientes:

Software	Versión	Comentario
Microsoft Windows™	XP, 2000 o superior.	
Internet Explorer	6.0 o superior	Debe ejecutar los javascripts sin problemas.

Componente de Hardware	Especificaciones
Tipo de Procesador	Intel Pentium o AMD a 300 MHz.
Memoria (Recomendado)	500 MB o superior
Espacio en Disco Duro	500 MB libres en disco.
Internet (recomendado)	1000 K o superior

INGRESO AL APLICATIVO Y CAMBIO DE PASSWORD

Para el ingreso al aplicativo siga los siguientes pasos:

1. Haga clic sobre el icono de su "Navegador de Internet" que se encuentra en el escritorio de su sistema operativo (Pantalla principal de su computadora). Vea la figura. Esta acción abrirá una nueva ventana de su navegador de Internet.



Por seguridad se recomienda desactivar todos los ítems de autocompletar que están configurados por defecto en el navegador de Internet. Ubicado en la ventana del navegador presione la pestaña Herramientas, luego presione "Opciones de Internet" y por último la pestaña "Contenido", allí se pueden desactivar todos los ítems de "Autocompletar".

2. Para acceder al aplicativo, ingrese a la página Web de su entidad e identifique el vínculo correspondiente al Registro Único Ambiental para el sector manufacturero, el cual lo direccionará al aplicativo del Registro. Esta acción mostrará la ventana para el acceso:

SUBSISTEMA DE INFORMACIÓN SOBRE USO DE RECURSOS NATURALES RENOVABLES-SIUR

IDEAM
INSTITUTO DE HIDROLOGÍA,
METEOROLOGÍA,
ESTUDIOS AMBIENTALES

ADMINISTRACIÓN

Login

Password

Ingresar

[Ayuda](#)

3. Digite el login y el password o contraseña

El IDEAM remitirá a cada autoridad ambiental competente la **clave de identificación (login y password)** que les permitirá acceder al aplicativo vía Web para la Administración de la Información del Registro Único Ambiental – RUA - para el sector manufacturero por parte de las Autoridades Ambientales competentes.


El campo **Login** corresponde al número de registro con el que se identifica a un usuario en el sistema; el campo **Password** hace referencia a la clave de seguridad del usuario registrado.

Haga clic sobre el campo **Login** y digite el número de registro que le fue asignado por el IDEAM a la autoridad ambiental competente.

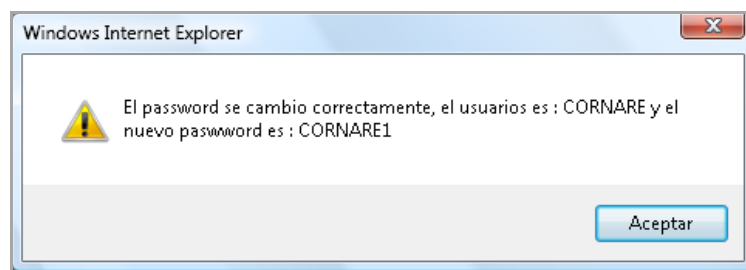
Digite en el campo **Password** la contraseña de acceso al sistema, asignada por el IDEAM a la autoridad ambiental competente. Esta se mostrará en asteriscos (*) por motivos de seguridad.

- Cambio de password

La autoridad ambiental competente tiene la opción de cambiar la contraseña (**Password**) cuando lo requiera; para ello debe hacer clic sobre el vínculo Cambio de Password del menú principal (franja verde a lado izquierdo de la pantalla) y aparecerá la siguiente ventana:



En ésta se debe ingresar el **Nuevo Password** y repetirlo en **Confirmación Nuevo Password**; al oprimir **Cambiar Password** se efectuará la modificación y aparecerá un mensaje recordando el nombre del usuario y su nueva contraseña.



Al dar clic en **Aceptar** la aplicación lo direccionará automáticamente hasta la ventana de acceso.

4. Haga clic sobre el botón Ingresar.



Este formulario realiza las correspondientes validaciones de seguridad, razón por la cual se mostrará un mensaje de error en el evento que alguno de los datos suministrados no sea correcto; en ese caso lo regresará nuevamente a la ventana (pantalla) de acceso.

Si la información suministrada es correcta, se cargará en pantalla las opciones del sistema:



5. Para confirmar su ingreso al Registro Único Ambiental para el Sector Manufacturero active el botón y luego haga clic en Aceptar; de lo contrario haga clic en Cancelar para salir.

Si hace clic en **Aceptar**, se presentará la siguiente pantalla:



Seleccione de la lista desplegable el **periodo de balance** para el cual desea ingresar y haga clic en **Aceptar**. Se cargará el **menú principal** (franja verde a la izquierda de la pantalla), allí se mostraran las diferentes opciones que dispone la Autoridad Ambiental competente para la administración de la información referente al Registro Único Ambiental – RUA – para el sector manufacturero.

Excepcionalmente, para el **primer año de implementación, del RUA para el sector manufacturero, que corresponde al año 2011** los establecimientos industriales diligenciarán **dos registros**: uno para el **período de balance 2009** y el otro para el **período de balance 2010**. En el **siguiente año de implementación que corresponde al año 2012**, los establecimientos industriales diligenciarán **un registro** con el **período de balance 2011** y así sucesivamente para posteriores años de implementación.

Tenga en cuenta que **si el período de balance seleccionado es el año 2004, el 2005 o el 2006**, el menú principal que se descargará contiene el **proceso de selección de muestra** de establecimientos industriales para el diligenciamiento del RUA Manufacturero, si bien, actualmente el ámbito de aplicación de este Registro no se efectúa por proceso estadístico de selección de muestra, es necesario tenerlo a disposición de las Autoridades Ambientales que implementaron el Protocolo para estos períodos de balance. **Para los períodos de balance 2007 y 2008**, el menú principal que se descargará contiene el **proceso de depuración del marco** y **para períodos de balance 2009 en adelante** el menú principal que se descargara contiene el **proceso de registro, inscripción, novedades y demás opciones**.

En **este manual se entregan las instrucciones** para el manejo del aplicativo vía Web para la Administración de la Información del Registro Único Ambiental – RUA - para el sector manufacturero por parte de las Autoridades Ambientales competentes **para períodos de balance 2009 en adelante**.

MENÚ PRINCIPAL

MENU PRINCIPAL APLICATIVO VÍA WEB PARA LA ADMINISTRACIÓN DE LA INFORMACIÓN DEL REGISTRO ÚNICO AMBIENTAL – RUA - PARA EL SECTOR MANUFACTURERO POR PARTE DE LAS AUTORIDADES AMBIENTALES

RUA - SECTOR MANUFACTURERO

Usuario=>CORNARE

REGISTRO

- [Creación/actualización empresa y establecimiento – Inscripción establecimiento](#)
- [Novedades](#)
- [REVISIÓN Y TRANSMISIÓN](#)

CONSULTAS

- [Usuarios inscritos por establecimiento y año de inscripción](#)
- [Establecimientos inscritos por empresa y registros por periodo de balance](#)
- [Empresas y establecimientos inscritos](#)
- [Histórico de Novedades](#)
- [Clasificación por tipo de generador por periodo de balance](#)
- [Seguimiento Captura de información por periodo de balance](#)

SALIDAS DE INFORMACIÓN

- [Sabanas de Información](#)
- [Indicadores Autorizaciones Ambientales](#)
- [Indicadores Agua](#)
- [Indicadores Energía y Emisiones Atmosféricas](#)
- [Indicadores Materias primas consumidas, bienes consumibles y recursos naturales](#)
- [Indicadores Residuos NO Peligrosos](#)
- [Indicadores Residuos Peligrosos](#)
- [Indicadores Acciones de Gestión Ambiental](#)

INFORMACIÓN USUARIO Y DESCONEJIÓN

- [Cambio de Password](#)
- [Manuales](#)
- [Consultar otro registro o periodo](#)
- [Desconectar](#)

Nombre del usuario (Autoridad Ambiental) que ingreso al sistema

SALIR DEL APLICATIVO

Utilice el vínculo “Desconectar” para salir del aplicativo, ésta acción mostrará la ventana para el acceso:

CONSULTAR OTRO REGISTRO O PERÍODO


Esta opción permite a la autoridad ambiental competente salir del aplicativo RUA para el sector manufacturero, sin salir del SIUR. Se cargará en pantalla las opciones del sistema:





MANEJO DEL APLICATIVO

FUNCIONALIDADES GENERALES DEL APLICATIVO

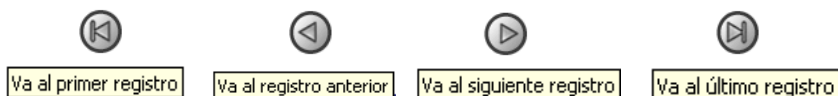
A continuación se describen las diferentes funcionalidades del aplicativo, que le permitirán desplazarse por sus diferentes formularios de captura de datos y de consulta:

Actualizar: Utilice el botón  para habilitar formularios de captura de datos y para grabar datos modificados.

Aceptar: Utilice el botón  para grabar datos o para confirmar información.

Atrás: Utilice el botón  para volver a la pantalla anterior.

Utilice los siguientes botones para moverse entre los registros almacenados:



SECCIONES DEL MENU PRINCIPAL

El aplicativo web para la administración de la información referente al Registro Único Ambiental – RUA – para el sector manufacturero, actualmente consta de 4 secciones (ver **menú principal**), cada una con diferentes opciones que la autoridad ambiental competente podrá utilizar, estas son:

1. REGISTRO
2. CONSULTAS
3. SALIDAS DE INFORMACIÓN
4. INFORMACIÓN USUARIO Y DESCONEXION

A continuación se presentan las funcionalidades generales del aplicativo, las instrucciones y los procedimientos para cada una de las secciones y opciones del aplicativo.

SECCIÓN REGISTRO

Para acceder a esta sección, ingrese al aplicativo tal como se indico en los aspectos generales de este manual, en el **menú principal**, sección **REGISTRO** y haga clic en la opción deseada.



Creación/actualización empresa y establecimiento-inscripción establecimiento

Todo establecimiento industrial que pertenezca al sector manufacturero¹ que de acuerdo a la normatividad ambiental vigente, requieran de licencia ambiental, plan de manejo ambiental, permisos, concesiones, y demás autorizaciones ambientales, así como aquellas actividades que requieran de registros de carácter ambiental, deberá solicitar su inscripción en el RUA para el sector manufacturero, mediante comunicación escrita dirigida a la autoridad ambiental competente, utilizando el formato de carta establecido en el Anexo 2 de la Resolución 1023 de Mayo de 2010 del MAVDT. Dicha solicitud incluye los datos de la empresa, del establecimiento industrial, una descripción detallada de la actividad económica principal y el Código CIIU de dicha actividad

Si el establecimiento industrial que pertenece al sector manufacturero, anteriormente se ha inscrito ante la autoridad ambiental competente en el Registro de Generadores de Residuos o Desechos Peligrosos, deberá solicitar su inscripción en el Registro Único Ambiental - RUA - para el sector manufacturero.

Procedimiento para formalizar la inscripción

Para formalizar la inscripción de los establecimientos industriales en el Registro Único Ambiental – RUA - para el sector manufacturero, la autoridad ambiental competente deberá seguir los **tres pasos** que se relacionan a continuación:

- 1) Revisión de solicitudes de inscripción
- 2) Creación o actualización de la empresa y del establecimiento industrial e inscripción de los establecimientos industriales en el Registro Único Ambiental RUA para el sector manufacturero
- 3) Envío de comunicación a la empresa confirmando la inscripción e informando el (los) número (s) de inscripción asignado (s) para la identificación del usuario en el Subsistema.

1) Revisión de solicitudes de inscripción

Revise que la información de la solicitud de inscripción recibida por la autoridad ambiental competente esté completa; en caso que falte información o que ésta no sea clara, requiera del solicitante las aclaraciones del caso. Tenga en cuenta las instrucciones para el diligenciamiento de la solicitud de inscripción, suministradas en **el manual de diligenciamiento aplicativo vía web RUA para el sector manufacturero** (Generalidades - Inscripción en el registro).

Verifique que el solicitante haya registrado el Código CIIU de la Actividad Económica Principal; si no es así, contacte al establecimiento industrial y con base en la descripción detallada de su actividad económica, clasifíquelo con el código CIIU más conveniente y anótelos en la solicitud.

¹ Según la Clasificación Industrial Internacional Uniforme – CIIU, Revisión 3.0 adaptada para Colombia por el Departamento Administrativo Nacional de Estadística – DANE o aquella que la modifique o sustituya, la sección D – Industrias Manufactureras está conformada por las Divisiones 15 a 37, es decir, por las actividades económicas desde la 1511 a la 3720 de esta clasificación.

Si el solicitante registró el Código CIU de la Actividad Económica Principal, revise que éste sea concordante con la descripción diligenciada.

Para poder inscribir un establecimiento industrial en el registro RUA para el sector manufacturero el código CIU debe encontrarse dentro de las actividades económicas del sector manufacturero (actividades código CIU rev 3.0 ac .desde la 1511 a la 3720).

2) Creación o actualización de la empresa y del establecimiento industrial e inscripción de los establecimientos industriales en el Registro Único Ambiental RUA para el sector manufacturero

- **CREAR (Adicionar) la empresa y el (los) establecimiento (s)** en caso de que este (estos) no se localicen en la base de datos del SIUR.
- **o ACTUALIZAR** la información **de la empresa y del (de los) establecimiento (s)** en caso de que ellos ya se encuentren en esta misma base de datos.

Tanto para la creación como para la actualización de la empresa y/o del (de los) establecimiento (s) se utilizará la información suministrada en la solicitud de inscripción.

Una vez **la autoridad ambiental competente ha CREADO o ACTUALIZADO** la empresa y el (los) establecimiento (s) para el (los) cuales se ha solicitado la inscripción en el en el Registro Único Ambiental RUA para el sector manufacturero, la autoridad ambiental competente lo (s) debe **INSCRIBIR en este registro**.

La **INSCRIPCIÓN** del (de los) establecimiento (s) consiste en asignar un **número de inscripción (login y password)**, para la identificación del usuario en el subsistema. La autoridad ambiental competente otorgará un número de inscripción por cada establecimiento industrial que deba diligenciar el RUA para el sector manufacturero.

A continuación usted encontrará el procedimiento para la creación o actualización de la empresa y del establecimiento industrial y para la inscripción de los establecimientos industriales en el Registro Único Ambiental RUA para el sector manufacturero, el cual se ha automatizado a través del aplicativo vía Web para la Administración de la Información del Registro Único Ambiental – RUA - para el sector manufacturero por parte de las Autoridades Ambientales competentes.

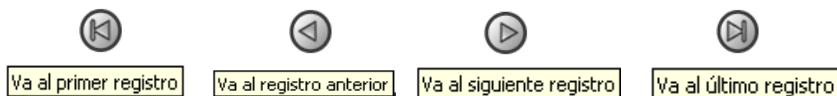
Ingrese al aplicativo tal como se indico en los aspectos generales de este manual. En la pantalla del **menú principal**, en la sección Registro, haga clic en la opción **Creación/actualización empresa y establecimiento- Inscripción del establecimiento**.

Aparecerá la ventana que le permitirá buscar la empresa en el directorio de empresas, entidades u organizaciones a nivel nacional ya creadas de la base de datos del SIUR:

Búsqueda de la empresa

El **DIRECTORIO DE EMPRESAS, ENTIDADES U ORGANIZACIONES A NIVEL NACIONAL** que se muestra en pantalla es una herramienta de consulta de las empresas que a nivel nacional se encuentran en la base de datos del SIUR. Estas se encuentran ordenadas alfabéticamente.

La lista de empresas muestra grupos de máximo 20 empresas, según el criterio escogido para la búsqueda. Por lo que, para ubicar la empresa buscada deberá moverse entre los registros almacenados con los botones:



Utilice los botones del centro para desplazarse al grupo siguiente o al grupo anterior y los botones de los extremos para desplazarse al primer grupo o al último.

DIRECTORIO DE EMPRESAS, ENTIDADES U ORGANIZACIONES A NIVEL NACIONAL

Búsqueda por NIT o Documento de Identidad

Búsqueda por Nombre de Empresa

Nota: En la Búsqueda por Nombre de Empresa Ingrese una fracción de texto antes, después o entre el comodín (%) Ej: (pr%) ó (%pr) ó (%pr%)

Registros : 1 - 20 de 8162

IDENTIFICACIÓN	Nombre de la Empresa	Dirección	Municipio	Acción
900136638	CERVECERIA DEL VALLE S.A	Calle 15 No. 25-A37Costado oriental autopista Cali-Yumbo	YUMBO	<input type="button" value="Actualizar"/>
9999	2M DE COLOMBIA	CALLE 14 # 12-34	BUCARAMANGA	<input type="button" value="Actualizar"/>
31945357	31946357 Lenis Posada	CL 2 S # 46 - 55 - 456	MEDELLIN	<input type="button" value="Actualizar"/>
860002693	3M COLOMBIA S.A	Autopista Med-Bta km. 3, 5	BOGOTA	<input type="button" value="Actualizar"/>
830023922	3R EDITORES LTDA	CLL 12 NO 34-20	BOGOTA	<input type="button" value="Actualizar"/>
4152632	52853327	Calle 26 No 8-52	AGUADA	<input type="button" value="Actualizar"/>
54	65	76	BAGADO	<input type="button" value="Actualizar"/>
830066860	A & P DE COLOMBIA LTDA	Avenida Americas No 78B-09	BOGOTA	<input type="button" value="Actualizar"/>
800181281	A - Z PHARMA S.A	CLL. 36 # 69 D - 24	Santafe de Bogota	<input type="button" value="Actualizar"/>
805012421	A F TROST HANSEN - PRODUCTOS DANCALI S EN C	CRA 1 # 44-08	Cali	<input type="button" value="Actualizar"/>
890915127	A FACCHINI Y CIA LTDA	CLL 84 # 42-67	Itagui	<input type="button" value="Actualizar"/>
890308081	A PIZARRO & CIA LTDA TIPOGRAFIA EL SOL	Cra 3 # 9 - 16	Cali	<input type="button" value="Actualizar"/>
860001619	A V E COLOMBIANA LTDA	KM 3 VIA NEMOCON	Zipaquirá	<input type="button" value="Actualizar"/>
830438945	A Y M ASOCIADOS	CRA 3 NO 5-63	TOCAIMA	<input type="button" value="Actualizar"/>
860078623	A Y P LTDA	TR 9 B # 119-29	BOGOTA	<input type="button" value="Actualizar"/>
800001954	AICOPORES LTDA	CLL 10 # 31A-17	BOGOTA	<input type="button" value="Actualizar"/>
860006337	A. H. ROBINS INTERNACIONAL S. A	Cr 11 #25-26	Yumbo	<input type="button" value="Actualizar"/>
890900115	A. LAUMAYER Y CIA LTDA	CRA 78 D 103 FF 24	MEDELLIN	<input type="button" value="Actualizar"/>
860535706	A.G.P. DE COLOMBIA S.A.I	CLL 14 # 35 59	BOGOTA	<input type="button" value="Actualizar"/>
860400757	A.G.U.LTDA	CRA 19 # 73-46	BOGOTA	<input type="button" value="Actualizar"/>

Para buscar más fácilmente una empresa en particular, debe conocerse la Identificación o nombre de la empresa. El número de identificación de la empresa se escribe en la casilla correspondiente a **“Búsqueda por NIT o Documento de Identidad”** sin guiones, puntos ni dígitos de verificación y luego se hace clic en el botón **Buscar**. O se ingresa **una fracción del “Nombre” antes, después o entre el comodín (%)**, al hacer clic en el botón **Buscar**, el aplicativo traerá automáticamente todas las empresas para los cuales su nombre comience, contenga o termine en la fracción dada. Por ejemplo, para buscar la empresa *Empresa prueba aplicativo 1*, puede ingresar *Empresa pr*, seleccionar la opción % y dar **Buscar**:

DIRECTORIO DE EMPRESAS, ENTIDADES U ORGANIZACIONES A NIVEL NACIONAL

Búsqueda por NIT o Documento de Identidad

Búsqueda por Nombre de Empresa

Nota: En la Búsqueda por Nombre de Empresa Ingrese una fracción de texto antes, después o entre el comodín (%) Ej: (pr%) ó (%pr) ó (%pr%)

Botón para buscar la empresa

Búsqueda del establecimiento industrial





Para efectuar la búsqueda en la base de datos del SIUR de un establecimiento industrial en particular se requiere que la empresa a la cual pertenece éste establecimiento se encuentre ya creada en la base de datos del SIUR. Por lo que al efectuar la búsqueda de la empresa y del establecimiento industrial pueden presentarse los siguientes casos:

- CASO 1. La empresa y el establecimiento ya se encuentran creados en la base de datos del SIUR
- CASO 2. La empresa y el establecimiento no se encuentran creados en la base de datos del SIUR:
- CASO 3. La empresa se encuentra creada en la base de datos del SIUR pero el establecimiento industrial no se encuentra creado en esta base de datos

CASO 1. La empresa y el establecimiento ya se encuentran creados en la base de datos del SIUR:

Actualizar datos de la empresa

Si al efectuar la búsqueda de la empresa en la ventana del **DIRECTORIO DE EMPRESAS, ENTIDADES U ORGANIZACIONES A NIVEL NACIONAL**, ésta ya se encuentra localizada en la base de datos del SIUR, aparecerá en pantalla. En el ejemplo anterior, para buscar la empresa *Empresa prueba aplicativo 1*, se efectuó la búsqueda con una fracción de su nombre *Empresa pr*, el aplicativo encontró 66 registros con el nombre *Empresa pr*. Por lo que, para ubicar la empresa buscada deberá moverse entre los registros almacenados con los botones:

Va al primer registro





Va al registro anterior

Va al siguiente registro

Va al último registro

Botón para actualizar los datos de la empresa

IDENTIFICACIÓN	Nombre de la Empresa	Dirección	Municipio	Acción
777777	EMPRESA PRUEBA 7 NOV 2007	Av. LAS PALMAS No. 33-44	MANIZALES	Actualizar
69863251	EMPRESA PRUEBA 8	JAMUNDI	JAMUNDI	Actualizar
896532114	EMPRESA PRUEBA 8	APARTADO	APARTADO	Actualizar
12369854	EMPRESA PRUEBA 9	MADRID	MADRID	Actualizar
89623514	EMPRESA PRUEBA 9	MEDELLIN	APARTADO	Actualizar
8956231	EMPRESA PRUEBA APARTADO 5	APARTADO	APARTADO	Actualizar
101010101	EMPRESA PRUEBA APLICATIVO 1	AV. BOYACA No. 13B -15	BOGOTA	Actualizar
891452111	EMPRESA PRUEBA APLICATIVO 1	CII. NIEVES AVDA. 2	ZIPAQUIRA	Actualizar
515151	EMPRESA PRUEBA APLICATIVO RUA MAN DIC 22 DE 2009	CII. 95 No. 11-23	ZIPAQUIRA	Actualizar
899911111	EMPRESA PRUEBA CAPACITACION EMP 1	CARRERA 21 No. 19-25	GIRON	Actualizar
988811111	EMPRESA PRUEBA CAPACITACION EMP 2	CRA 22A # 102-32	BUCARAMANGA	Actualizar
877711111	EMPRESA PRUEBA CAPACITACION EMP 3	CARRERA 23#54-03	BOGOTA	Actualizar
788811111	EMPRESA PRUEBA CAPACITACION EMP 8	CRA 23 no. 37-63	BUCARAMANGA	Actualizar
890011111	EMPRESA PRUEBA CAPACITACION EMPRESARIOS 4	SS. 45-89	BOGOTA	Actualizar
282828	EMPRESA PRUEBA CORDER 2 OCT 31 DE 2007	AV. DEL FERROCARRIL No. 87-96	MEDELLIN	Actualizar
181818	EMPRESA PRUEBA CORDER OCTUBRE 31 DE 2007	CLL 54 No. 74-89	BOGOTA	Actualizar
852478954	EMPRESA PRUEBA CARDIQUE	MAMONAL	CARTAGENA	Actualizar
890444444	EMPRESA PRUEBA CDMB 1	Malpaso 1 kilometro 6 via al Provenir	MEDELLIN	Actualizar
45123698	EMPRESA PRUEBA CDMB 2	Malpaso 1 Kilometro 6 Via al Provenir	BUCARAMANGA	Actualizar
89055555	EMPRESA PRUEBA CDMB 3	AVDA LAS AMERICAS No. 76 - 51	BOGOTA	Actualizar

Adicionar Empresa, Entidad u Organización

Antes de acceder a la empresa se debe Actualizar su información haciendo clic sobre el botón **Actualizar**, lo cual desplegara el formulario para actualizar la información de la empresa con los datos suministrados en la carta de solicitud de inscripción.

DIRECTORIO DE EMPRESAS, ENTIDADES U ORGANIZACIONES A NIVEL NACIONAL

Búsqueda por NIT o Documento de Identidad Búsqueda por Nombre de Empresa

Nota: En la Búsqueda por Nombre de Empresa Ingrese una fracción de texto antes, después o entre el comodín (%) EJ: (pr%) ó (%pr) ó (%pr%)

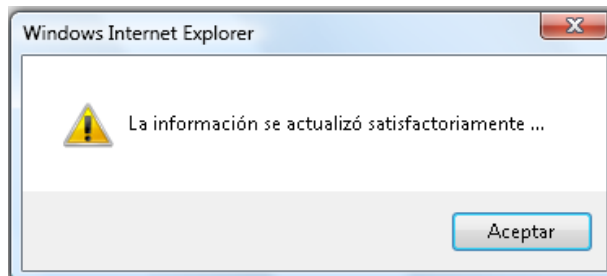
Departamento	BOGOTÁ D.C *
Municipio	BOGOTÁ *
Nombre Completo ó Razón Social	EMPRESA PRUEBA APLICATIVO 1 *
Nombre Comercial	EMPRESA PRUEBA APLIC 1
Identificación de la empresa, entidad u organización o de la persona natural	Nit *
Número	101010101 *
Registro de Camara y Comercio	Cámara BOGOTÁ No. de Matrícula 2E54215
Dirección	AV. BOYACA No. 13B -15 *
Teléfono	2101015 * Ext.
Fax	2101015 Ext.
Identificación de la Persona Natural ó Representante Legal de la Persona Juridica	Cedula de ciudadanía *
Número	*
Nombre(s) de la Persona Natural ó Representante Legal de la Persona Juridica	DIEGO LUIS *
Apellido(s) de la Persona Natural ó Representante Legal de la Persona Juridica	HERRERA HERRERA *
E-mail	darh@gmail.com

jpav@ideam.gov.co

Actualizar

La autoridad ambiental competente podrá modificar el municipio donde se encuentra ubicada la empresa, más no su departamento.

Una vez modificada la información oprima nuevamente el botón **Actualizar** para grabar la información, aparecerá el aviso de confirmación.



Haga clic en **Aceptar**. El aplicativo mostrará resaltada la empresa para la cual acabo de actualizar su información:

DIRECTORIO DE EMPRESAS, ENTIDADES U ORGANIZACIONES A NIVEL NACIONAL

Búsqueda por NIT o Documento de Identidad

Búsqueda por Nombre de Empresa

Buscar

Nota: En la Búsqueda por Nombre de Empresa Ingrese una fracción de texto antes, después o entre el comodín (%) Ej: (pr%) ó (%pr) ó (%pr%)

Registros : 1 - 1 de 1

IDENTIFICACIÓN	Nombre de la Empresa	Dirección	Municipio	Acción
101010101	EMPRESA PRUEBA APLICATIVO 1	AV. BOYACA No. 13B-15	BOGOTA	Actualizar

Adicionar Empresa, Entidad u Organización

Botón para actualizar los datos de la empresa

Atras

Actualizar datos del establecimiento industrial

Ejemplo:

Al hacer clic sobre la empresa *Empresa prueba aplicativo 1* se desplegará el listado de establecimientos o instalaciones a nivel nacional ya creados en el SIUR a nombre de la empresa, entidad u organización seleccionada.

ESTABLECIMIENTOS O INSTALACIONES

Registros : 1 - 3 de 5

IDENTIFICACIÓN	NOMBRE DEL ESTABLECIMIENTO	DIRECCIÓN	TELÉFONO	DEPARTAMENTO	MUNICIPIO	CIU	ACCIÓN	INSCRIPCIÓN
101010101	ESTABLECIMIENTO PRUEBA APLICATIVO 5A	Cll. 32 No. 23-45	4789632	ANTIOQUIA	MARINILLA	1710	Actualizar	Inscribir
101010101	ESTABLECIMIENTO PRUEBA APLICATIVO 4	Cll. 4 No. 45-85	2156324-	VALLE DEL CAUCA	JAMUNDI	1910		
101010101	ESTABLECIMIENTO PRUEBA APLICATIVO 3	Cll. 89 No. 24-56	2526263-	VALLE DEL CAUCA	PALMIRA	1710		

NUEVO ESTABLECIMIENTO O INSTALACIÓN

Identificación de la empresa o del propietario: 101010101

Departamento: Seleccione Departamento *

Municipio: Seleccione Municipio *

Nombre del Establecimiento ó Instalación: *

Dirección: *

Teléfono: * Ext.

Fax: Ext.

Nombre(s) de la Persona para Contactar: *

Apellido(s) de la Persona para Contactar: *

CIU Rev. 3 A.C. Principal: *

Seleccione CIU

Aceptar

Botón para actualizar los datos del establecimiento

En este ejemplo la Empresa *Empresa prueba aplicativo 1*, ya tenía creados en el SIUR, 5 establecimientos a nivel nacional a su nombre. La lista de establecimientos a nivel nacional a nombre de una misma empresa muestra grupos de máximo 3 establecimientos. Por lo que, para ubicar el establecimiento deberá moverse entre los registros almacenados con los botones:

Va al primer registro

Va al registro anterior

Va al siguiente registro

Va al último registro

Utilice los botones del centro para desplazarse al grupo siguiente o al grupo anterior y los botones de los extremos para desplazarse al primer grupo o al último.

Cuando en las columnas ACCIÓN e INSCRIPCIÓN aparezca el símbolo significa que:



- El establecimiento o instalación no pertenece al sector manufacturero, es decir, su actividad económica CIU rev. 3.0 ac a 4 dígitos, no se encuentra entre la 1511 a la 3720.
- El establecimiento o instalación no se encuentra ubicado en jurisdicción de la autoridad ambiental competente que ingreso al aplicativo (inicio sesión).

Excepción: Estos botones aparecerán habilitados para los establecimientos que a pesar de no encontrarse ubicados en jurisdicción de la autoridad ambiental competente que ingreso al aplicativo, fueron creados en algún momento por ella.

Por ejemplo, si el establecimiento para el cual se recibió solicitud de inscripción fue el *Establecimiento prueba aplicativo 5A*, la autoridad ambiental competente debe proceder a **actualizarlo** previamente a realizar su **inscripción**. Para ello oprima el botón **Actualizar** que se encuentra al lado derecho del establecimiento. Se desplegara el formulario para actualizar la información del establecimiento industrial con los datos suministrados en la carta de solicitud de inscripción.

NUEVO ESTABLECIMIENTO O INSTALACIÓN

Identificación de la empresa o del propietario: 101010101

Departamento: ANTIOQUIA *

Municipio: MARINILLA *

Nombre del Establecimiento ó Instalación: ESTABLECIMIENTO PRUEBA APLICATIVO 5A *

Dirección: Cll. 32 No. 23-45 *

Teléfono: 4789632 * Ext.:

Fax: Ext.:

Nombre(s) de la Persona para Contactar: JOSÉ ANTONIO *

Apellido(s) de la Persona para Contactar: LÓPEZ GÓMEZ *

CIU Rev. 3 A.C. Principal: 1710 *

1710 - Preparación e hilatura de fibras textiles

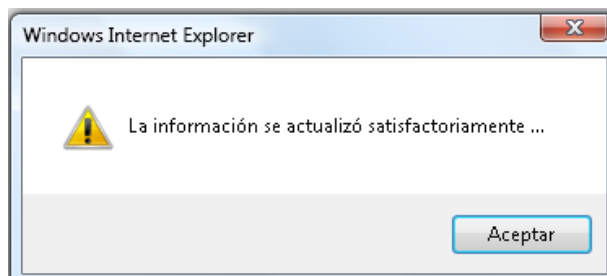
Actualizar

Nuevo Establecimiento o Instalación

Atrás

La autoridad ambiental competente podrá modificar el municipio donde se encuentra ubicado el establecimiento más no su departamento, siempre y cuando el nuevo municipio se encuentra ubicado en el mismo departamento y éste haga parte de la jurisdicción de la autoridad ambiental competente.

Una vez modificada la información oprima nuevamente el botón **Actualizar** para grabar la información, aparecerá el aviso de confirmación.



Haga clic en **Aceptar** para grabar la información.

Inscripción del establecimiento industrial:

Una vez se han **actualizado** los datos de la empresa y del establecimiento industrial con los datos suministrados en la carta de solicitud de inscripción, la autoridad ambiental competente debe **inscribir** el establecimiento industrial en el Registro Único Ambiental - RUA - para el sector manufacturero. Para ello oprima el botón **Inscribir** ubicado al lado derecho del establecimiento que se desea inscribir.

IDENTIFICACIÓN	NOMBRE DEL ESTABLECIMIENTO	DIRECCIÓN	TELÉFONO	DEPARTAMENTO	MUNICIPIO	CIU	ACCIÓN	INSCRIPCIÓN
101010101	ESTABLECIMIENTO PRUEBA APLICATIVO 5A	CII. 32 No. 23-45	4789632	ANTIOQUIA	MARINILLA	1710	Actualizar	Inscribir
101010101	ESTABLECIMIENTO PRUEBA APLICATIVO 4	CII. 4 No. 45-95	2156324-	VALLE DEL CAUCA	JAMUNDI	1910	🔒	🔒
101010101	ESTABLECIMIENTO PRUEBA APLICATIVO 3	CII. 89 No. 24-56	2526263-	VALLE DEL CAUCA	PALMIRA	1710	🔒	🔒

Registros : 1 - 3 de 5

NUEVO ESTABLECIMIENTO O INSTALACIÓN

Identificación de la empresa o del propietario: 101010101

Departamento: Seleccione Departamento *

Municipio: Seleccione Municipio *

Nombre del Establecimiento ó Instalación: *

Dirección: *

Teléfono: * Ext. *

Fax: Ext. *

Nombre(s) de la Persona para Contactar: *

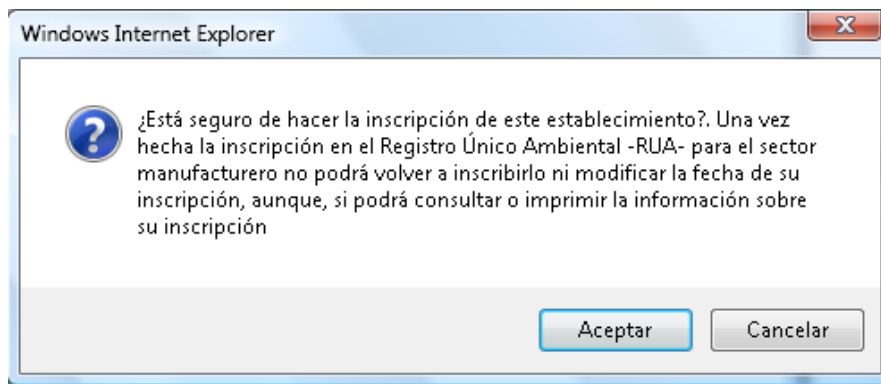
Apellido(s) de la Persona para Contactar: *

CIU Rev. 3 A.C. Principal: *

Seleccione CIU

Aceptar

Aparecerá el siguiente mensaje confirmando si en realidad desea inscribir el establecimiento:



Al hacer clic en el botón **Aceptar**, se desplegará el siguiente reporte con la información sobre la inscripción, la cual, incluye los principales datos del establecimiento y el **No. De inscripción (login y password)**.

ESTABLECIMIENTO INDUSTRIAL INSCRITO EN EL RUA - SECTOR MANUFACTURERO	
INFORMACIÓN SOBRE LA INSCRIPCIÓN	
Identificación:	101010101
Empresa:	EMPRESA PRUEBA APLICATIVO 1
Establecimiento ó instalación:	ESTABLECIMIENTO PRUEBA APLICATIVO 5A
Nombre de la Persona a Contactar:	JOSÉ ANTONIO LÓPEZ GÓMEZ
Departamento:	ANTIOQUIA
Municipio:	MARINILLA
Dirección:	Cll. 32 No. 23-45
Autoridad Ambiental:	CORNARE
Número de Inscripción	
Login:	USREST15244
Password:	USREST1524436
Fecha y hora de inscripción:	19/01/2010 09:40:33 AM

Para imprimir este reporte haga clic en el botón **imprimir**. La autoridad ambiental competente, luego de haber efectuado la inscripción del establecimiento industrial, **NO PODRÁ MODIFICAR LA FECHA NI LA HORA DE INSCRIPCIÓN**, aunque SI podrá **consultar e imprimir** este reporte en cualquier momento haciendo clic en el botón **Ver Inscripción** ubicado al lado derecho del establecimiento ya inscrito.

CASO 2. La empresa y el establecimiento no se encuentran creados en la base de datos del SIUR:

“Crear” Adicionar la empresa

Si al efectuar la búsqueda de una empresa en particular, **ésta no se encuentra creada**, en el DIRECTORIO DE EMPRESAS, ENTIDADES U ORGANIZACIONES A NIVEL NACIONAL, **se debe crear** en la base de datos del SIUR.

Por ejemplo, al efectuar la búsqueda de la empresa *Empresa global de tejidos S.A con Nit 8500321*, el aplicativo mostrará la siguiente ventana, dado que ésta no se encuentra creada en la base de datos del SIUR. Se debe crear la empresa haciendo clic sobre el botón **Adicionar Empresa, Entidad u Organización** ubicado en la parte inferior de la pantalla.

DIRECTORIO DE EMPRESAS, ENTIDADES U ORGANIZACIONES A NIVEL NACIONAL	
Búsqueda por NIT o Documento de Identidad	Búsqueda por Nombre de Empresa
<input type="text"/>	<input type="text"/>
<input type="button" value="Buscar"/>	<input type="button" value="Buscar"/>
Nota: En la Búsqueda por Nombre de Empresa Ingrese una fracción de texto antes, después o entre el comodín (%) Ej: (pr%) ó (%pr) ó (%pr%)	
No se encontraron resultados...	
<input type="button" value="Adicionar Empresa, Entidad u Organización"/>	

Botón para "crear" Adicionar una empresa, entidad u organización

Aparecerá el siguiente formulario de captura:

DIRECTORIO DE EMPRESAS, ENTIDADES U ORGANIZACIONES A NIVEL NACIONAL

Búsqueda por NIT o Documento de Identidad

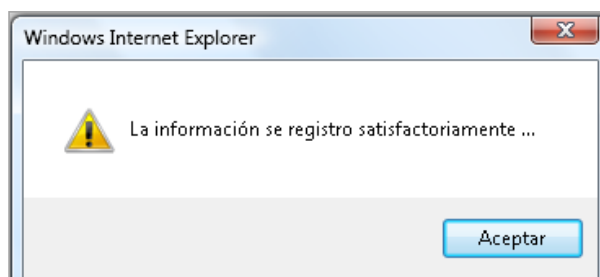
Búsqueda por Nombre de Empresa

Nota: En la Búsqueda por Nombre de Empresa Ingrese una fracción de texto antes, después o entre el comodín (%) Ej: (pr%) ó (%pr) ó (%pr%)

Departamento	Seleccione Departamento *
Municipio	Seleccione Municipio *
Nombre Completo ó Razón Social	<input type="text"/> *
Nombre Comercial	<input type="text"/>
Identificación de la empresa, entidad u organización o de la persona natural	-- *
Número	<input type="text"/> *
Registro de Camara y Comercio	Cámara <input type="text"/>
	No. de Matrícula <input type="text"/>
Dirección	<input type="text"/> *
Teléfono	<input type="text"/> * Ext. <input type="text"/>
Fax	<input type="text"/> Ext. <input type="text"/>
Identificación de la Persona Natural ó Representante Legal de la Persona Jurídica	-- *
Número	<input type="text"/> *
Nombre(s) de la Persona Natural ó Representante Legal de la Persona Jurídica	<input type="text"/> *
Apellido(s) de la Persona Natural ó Representante Legal de la Persona Jurídica	<input type="text"/> *
E-mail:	<input type="text"/>

jpav@deam.gov.co

Diligencie este formulario con los datos correspondientes a la empresa suministrados en la carta de solicitud de inscripción. Una vez diligenciada la información oprima el botón **Aceptar** para grabar la información, aparecerá el aviso de confirmación.



Haga clic en **Aceptar**. El aplicativo mostrará resaltada la empresa que acabo de crear en la base de datos del SIUR.

DIRECTORIO DE EMPRESAS, ENTIDADES U ORGANIZACIONES A NIVEL NACIONAL

Búsqueda por NIT o Documento de Identidad

Búsqueda por Nombre de Empresa

Nota: En la Búsqueda por Nombre de Empresa Ingrese una fracción de texto antes, después o entre el comodín (%) Ej: (pr%) ó (%pr) ó (%pr%)

Registros : 1 - 1 de 1

IDENTIFICACIÓN	Nombre de la Empresa	Dirección	Municipio	Acción
850032180	EMPRESA GLOBAL DE TEJIDOS S.A.	AV. BOYACA n.º. 21-52	BOGOTÁ	<input type="button" value="Actualizar"/>

Adicionar Empresa, Entidad u Organización

“Crear” Adicionar el establecimiento industrial

Al hacer clic sobre la empresa *Empresa global de Tejidos S.A.* se desplegará el formulario para crear el establecimiento industrial a nombre de esta empresa:

ESTABLECIMIENTOS O INSTALACIONES

No se encontraron establecimientos o instalaciones...

NUEVO ESTABLECIMIENTO O INSTALACIÓN

Identificación de la empresa o del propietario 850032180

Departamento Seleccione Departamento *

Municipio Seleccione Municipio *

Nombre del Establecimiento ó Instalación *

Dirección *

Teléfono * Ext. *

Fax Ext. *

Nombre(s) de la Persona para Contactar *

Apellido(s) de la Persona para Contactar *

CIU Rev. 3 A.C. Principal *

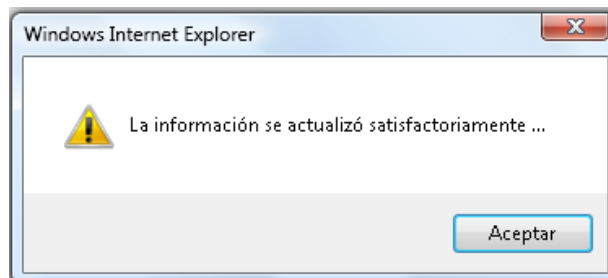
Seleccione CIU

Aceptar

Ayuda

Número de identificación de la empresa a nombre de la cual se creará el nuevo establecimiento industrial.

Por ejemplo, si desea crear el establecimiento industrial *Establecimiento prueba global de tejidos* a nombre de la empresa *Empresa global de tejidos S.A.*, se diligencia el formulario con los datos correspondientes al establecimiento industrial suministrados en la carta de solicitud de inscripción. Una vez diligenciada la información oprima el botón **Aceptar** para grabar la información, aparecerá el aviso de confirmación.



Haga clic en **Aceptar**. El aplicativo mostrará el establecimiento industrial que acabo de crear en la base de datos del SIUR y un nuevo formulario para crear un nuevo establecimiento o instalación a nombre de la empresa *Empresa global de Tejidos S.A.*, en caso de que esto se requiera:

ESTABLECIMIENTOS O INSTALACIONES

Registros: 1 - 1 de 1

IDENTIFICACIÓN	NOMBRE DEL ESTABLECIMIENTO	DIRECCIÓN	TELÉFONO	DEPARTAMENTO	MUNICIPIO	CIU	INSCRITO POR	ACCIÓN	INSCRIPCIÓN
850032180	ESTABLECIMIENTO PRUEBA GLOBAL DE TEJIDOS	Av. del parque No. 23-56	2156342	ANTIOQUIA	MARINILLA	1720	MANUFACTURERO	Actualizar	No. De inscripción

NUEVO ESTABLECIMIENTO O INSTALACIÓN

Número de identificación de la empresa a nombre de la cual se creará el nuevo establecimiento industrial.

Identificación de la empresa o del propietario	850032180
Departamento	Seleccione Departamento *
Municipio	Seleccione Municipio *
Nombre del Establecimiento ó Instalación	<input type="text"/>
Dirección	<input type="text"/>
Teléfono	<input type="text"/> - Ext. <input type="text"/>
Fax	<input type="text"/> Ext. <input type="text"/>
Nombre(s) de la Persona para Contactar	<input type="text"/>
Apellido(s) de la Persona para Contactar	<input type="text"/>
CIU Rev. 3 A.C. Principal	<input type="text"/>
	Seleccione CIU

Inscripción del establecimiento industrial

Una vez la autoridad ambiental competente **ha creado la empresa y el establecimiento industrial** con los datos suministrados en la carta de solicitud de inscripción, ésta hará la **inscripción del establecimiento industrial** en el Registro Único Ambiental - RUA – para el sector manufacturero siguiendo el mismo procedimiento descrito en el Caso 1.

CASO 3. La empresa se encuentra creada en la base de datos del SIUR pero el establecimiento industrial no se encuentra creado en esta base de datos:

Actualizar datos de la empresa

Si al efectuar la búsqueda de la empresa ésta ya se encuentra creada en la base de datos del SIUR, la autoridad ambiental competente deberá Actualizar sus datos con la información suministrada en la carta de solicitud de inscripción siguiendo el proceso indicado en el Caso 1.

“Crear” Adicionar el establecimiento industrial

Revise muy bien el listado de establecimientos o instalaciones que se encuentran ya creados a nombre de la empresa para la cual ha efectuado la búsqueda con el fin de **evitar** crear innecesariamente establecimientos en esta base.

Si al efectuar la búsqueda del establecimiento industrial éste ya se encuentra creado en la base de datos del SIUR, la autoridad ambiental competente **debe crearlo** siguiendo el procedimiento descrito en el **Caso 2**.

Inscripción del establecimiento industrial

Una vez creado el establecimiento industrial la autoridad ambiental competente debe inscribirlo en el Registro Único Ambiental - RUA – para el sector manufacturero siguiendo el mismo procedimiento descrito en el **Caso 1**.

3) Envío de comunicación a la empresa confirmando la inscripción e informando el (los) número (s) de inscripción asignado (s) para la identificación del usuario en el Subsistema.

Una vez la autoridad ambiental competente ha **inscrito** el (los) establecimiento (s) industrial (es) en el Registro Único Ambiental – RUA – para el sector manufacturero, **tal como se indico en el Caso 1**, deberá **enviar** en los plazos establecidos (15 días hábiles siguientes al recibo de la solicitud de inscripción) una comunicación escrita a la empresa confirmando la inscripción e informando **el (los) número (s) de inscripción** asignado (s) para la identificación del (de los) usuario (s) (**login y password**). Para ello deberá enviar el (los) reporte (s) con la

información sobre la inscripción de cada uno de los establecimientos para los cuales se solicitó dicha inscripción:

ESTABLECIMIENTO INDUSTRIAL INSCRITO EN EL RUA - SECTOR MANUFACTURERO	
INFORMACIÓN SOBRE LA INSCRIPCIÓN	
Identificación:	101010101
Empresa:	EMPRESA PRUEBA APLICATIVO 1
Establecimiento ó instalación:	ESTABLECIMIENTO PRUEBA APLICATIVO 5A
Nombre de la Persona a Contactar:	JOSÉ ANTONIO LÓPEZ GÓMEZ
Departamento:	ANTIOQUIA
Municipio:	MARINILLA
Dirección:	Cll. 32 No. 23-45
Autoridad Ambiental:	CORNARE
Número de Inscripción	
Login:	USREST15244
Password:	USREST1524436
Fecha y hora de inscripción:	19/01/2010 09:40:33 AM
<input type="button" value="Cerrar"/> <input type="button" value="Imprimir"/>	

Para imprimir este reporte haga clic en el botón **imprimir**. Como se dijo anteriormente, la autoridad ambiental competente, luego de haber efectuado la inscripción del establecimiento industrial, NO podrá modificar la fecha y hora de inscripción, aunque SI podrá **consultar e imprimir** este reporte en cualquier momento.

Novedades

El aplicativo tiene implementada la característica de “Novedad” para que la autoridad ambiental reporte cualquier cambio administrativo relacionado con los establecimientos industriales inscritos en el Registro Único Ambiental – RUA – para el sector manufacturero.

Para reportar una novedad de un establecimiento en particular, en la pantalla del **menú principal**, en la sección Registro, haga clic en la opción **Novedades**:

Aparecerá una página de búsqueda. El número de identificación de la empresa se escribe en la casilla correspondiente a “**Búsqueda por NIT o Documento de Identidad**” sin guiones, puntos ni dígitos de verificación y luego se hace clic en el botón **Buscar**.

EMPRESAS, ENTIDADES U ORGANIZACIONES	
Búsqueda por NIT o Documento de Identidad	<input type="text"/>
<input type="button" value="Buscar"/>	
Nota: En la Búsqueda por Nit o documento de identidad no incluir el dígito de verificación.	

Si la búsqueda encuentra resultados aparece la siguiente pantalla con el (los) establecimiento (s) industriales que se encuentra (n) ubicado (s) en jurisdicción de la autoridad ambiental competente que ingreso al aplicativo (inicio sesión) y fue (ron) inscrito (s) en el Registro Único Ambiental – RUA – para el sector manufacturero a nombre de la empresa para la cual se efectuó la búsqueda.

EMPRESAS, ENTIDADES U ORGANIZACIONES

Búsqueda por NIT o Documento de Identidad

Nota: En la Búsqueda por Nit o documento de identidad no incluir el dígito de verificación.

NIT	NOMBRE EMPRESA	DIRECCIÓN	MUNICIPIO
101010101	EMPRESA PRUEBA APLICATIVO 1	AV. BOYACA No. 13B -15	BOGOTÁ

ESTABLECIMIENTOS INDUSTRIALES INSCRITOS EN EL RUA PARA EL SECTOR MANUFACTURERO

NOMBRE ESTABLECIMIENTO	DIRECCIÓN	TÉLEFONO	DEPARTAMENTO	MUNICIPIO	CIU	NOVEDAD	ACCIÓN
ESTABLECIMIENTO PRUEBA APLICATIVO 5B	Cil. 23 No. 67-78	4568920	ANTIOQUIA	EL SANTUARIO	1720	Ingres como nuevo porque debe rendir registro	<input type="button" value="Reportar"/>
ESTABLECIMIENTO PRUEBA APLICATIVO 5A	Cil. 32 No. 23-45	4789632-	ANTIOQUIA	MARINILLA	1710	Ingres como nuevo porque debe rendir registro	<input type="button" value="Reportar"/>

Al frente del establecimiento para el cual desea reportar la novedad, seleccione de la lista desplegable de la columna **Novedad** aquella que desee reportar y oprima el botón **Reportar**.

Las novedades que se pueden reportar son las siguientes:

Sin novedad o Rinde:	
Liquidada 0 (cero) meses de operación información (*):	Para establecimientos liquidados.
Liquidada con 1 o más meses de operación (*):	Para establecimientos liquidados.
Cambio de sector (*):	Para establecimientos que ya no son del sector manufacturero
Inactivo (*)	Durante el período de balance no tuvo producción.
Sin localizar (*)	
Deuda o rechazo	Para establecimientos que debían diligenciar el registro pero no lo hicieron o lo diligenciaron muy incompleto.
Sale por traslado a otra jurisdicción (*)	
Sale porque no debe rendir Registro (*)	Para establecimientos que se encontraban inscritos en el Registro Único Ambiental – RUA - para el sector manufacturero y solicitaron su cancelación.
Entra por traslado de otra jurisdicción	
Ingres como nuevo porque debe rendir Registro:	Según el ámbito de aplicación del RUA para el Sector Manufacturero están obligados a diligenciar este Registro.
Fusionado	Unión de dos empresas quedando un nuevo Nit.
Escisión	División o partición de una empresa con el fin de crear una nueva. La compañía principal cede y se desprende de algunos de sus activos y pasivos para formar una compañía nueva o capitalizar y hacer crear una existente. No desaparece ninguna empresa.
Absorción	Fusión de dos empresas quedando con el Nit de alguna de las dos

Independientemente de la novedad estipulada, ningún establecimiento industrial desaparece en forma física del listado de establecimientos en la base de datos del SIUR.

Los establecimientos industriales inscritos en el Registro Único Ambiental – RUA para el sector manufacturero podrán solicitar su cancelación en este registro, dicha solicitud deberá ser realizada por las personas naturales o los representantes legales de las personas jurídicas mediante comunicación escrita dirigida a la autoridad ambiental competente donde se encuentra registrado, anexando los sustentos técnicos y jurídicos por los cuales dicho establecimiento industrial solicita la cancelación del registro.

Algunas de las posibles causas de cancelación del registro, sin dejar de lado otras que deberán ser evaluadas por la autoridad ambiental competente, son:

- Cambio de sector (su actividad económica principal ya no es del sector manufacturero)
- Cierre (liquidación) del establecimiento
- El establecimiento industrial dejó de requerir autorizaciones ambientales por parte de la autoridad ambiental competente.

La autoridad ambiental competente debe evaluar la información presentada por el establecimiento y verificarla si así lo estima conveniente, antes de proceder a realizar su cancelación, reportando la novedad correspondiente a través del aplicativo como se ha indicado anteriormente.

Revisión y transmisión

La autoridad ambiental competente podrá efectuar la **revisión** de la calidad de la información diligenciada por los establecimientos industriales en el registro RUA para el Sector Manufacturero, **una vez** los establecimientos industriales han **cerrado y enviado** el registro a la autoridad ambiental competente pero debe hacerlo **antes** de **transmitirlos** al SIUR. **Una vez** se transmita un registro al SIUR éste **no** podrá ser revisado por la autoridad ambiental competente.

En el manual para la revisión de la calidad de la información diligenciada en el Registro Único Ambiental – RUA - para el sector manufacturero se encuentra el procedimiento detallado para efectuar esta revisión y transmisión. A continuación usted encontrará el procedimiento general para efectuar esta revisión, el cual, se ha automatizado a través del “Aplicativo para la Administración de la Información del Registro Único Ambiental – RUA - para el sector manufacturero por parte de las autoridades ambientales”.

Se sugiere a la autoridad ambiental competente efectúe la **revisión** de la calidad de la información de **todos y cada uno** de los registros cerrados y enviados por los establecimientos industriales. En todo caso, la autoridad ambiental competente **debe transmitir al SIUR todos y cada uno** de los registros enviados por los establecimientos, **incluso** aquellos registros que éstas autoridades no hayan revisado en cuanto a la calidad de la información.

Ingrese al aplicativo tal como se indico en los aspectos generales de este manual. En la pantalla del **menú principal**, en la sección Registro, haga clic en la opción **REVISIÓN Y TRANSMISIÓN**:

Aparecerá la siguiente pantalla de búsqueda:

The screenshot shows a search form titled "BUSQUEDA". It contains three input fields: "NIT o Documento de Identidad" with a search icon, "Nombre del establecimiento" with dropdown arrows, and "Periodo de Balance" with a dropdown menu labeled "Seleccione el periodo". Below the fields is a note: "Nota: En la Búsqueda por Nit o documento de identidad no incluir el dígito de verificación. En la Búsqueda por Nombre de Empresa Ingrese una fracción de texto antes, después o entre el comodín (%) Ej: (pr%) ó (%pr) ó (%pr%)". At the bottom is a blue "Buscar" button.

En esta pantalla, la autoridad ambiental competente (inicio sesión) podrá hacer las siguientes consultas, según el criterio de búsqueda escogido:

- El listado completo de establecimientos que hayan enviado el RUA para el sector manufacturero, si la búsqueda se efectúa oprimiendo el botón **Buscar**.
- El listado completo de establecimientos que hayan enviado el RUA para el sector manufacturero en un determinado período de balance, si la búsqueda se efectúa seleccionando el **período de balance** de la lista desplegable y oprimiendo el botón **Buscar**.
- El (los) establecimiento (s) para una empresa en particular que haya (n) enviado el RUA para el sector manufacturero en un determinado período de balance, si la búsqueda se efectúa con el **número de identificación de la empresa** o con el **nombre del establecimiento industrial**, seleccionando el **período de balance** de la lista desplegable y oprimiendo el botón **Buscar**.

PANTALLA DE REVISIÓN Y TRANSMISIÓN

REVISIÓN	IDENTIFICACIÓN	ESTABLECIMIENTO INDUSTRIAL	MUNICIPIO	DIRECCIÓN	TELÉFONO	CIU	PERIODO DE BALANCE	TRANSMISIÓN
	101010101	ESTABLECIMIENTO PRUEBA APLICATIVO 5A	MARINILLA	Cll. 32 No. 23-45	4789632-	1710	01-JAN-09 - 31-DEC-09	
Revisar	101010101	ESTABLECIMIENTO PRUEBA APLICATIVO 5B	EL SANTUARIO	Cll. 23 No. 67-78	4568920-215	1720	01-JAN-09 - 31-DEC-09	Transmitir

Registro revisado y transmitido al SIUR

Registro pendiente por revisar v transmitir al SIUR



Tenga en cuenta que los registros que aparecen en la pantalla de revisión y transmisión, corresponden a los registros de un período de balance específico, cerrados y enviados por los establecimientos industriales a la autoridad ambiental competente.



Los registros que aparecen en la pantalla de revisión y transmisión con el icono del candado amarillo son los registros que ya fueron revisados y/o transmitidos por la autoridad ambiental competente al SIUR. Los registros pendientes por revisar y/o transmitir al SIUR son los que aparecen en esta misma pantalla, con los enlaces Revisar y Transmitir.

La revisión se puede realizar directamente por la **pantalla de revisión y transmisión**, haciendo clic sobre el enlace "**Revisar**" del registro correspondiente, teniendo especial cuidado de no modificar la información, dado que esta acción le mostrará en una nueva ventana el Registro Único Ambiental – RUA – para el Sector Manufacturero del establecimiento industrial en **Estado Abierto** únicamente para la autoridad ambiental competente (que inicio sesión) Ver imagen. Para evitar modificar la información durante su revisión, se sugiere ingresar al Sistema nuevamente con el número de inscripción o clave de identificación (login y password de cada uno de los establecimientos pendientes por revisar). Al ingresar de esta forma, el Registro se encontrará en **Estado Cerrado** (con candado), lo cual impedirá que se efectúen correcciones antes de lo previsto. Estas modificaciones solo deben hacerse en los siguientes casos:


- Cuando el establecimiento industrial reporte que una determinada información declarada en el Registro Único Ambiental – RUA – para el Sector Manufacturero es errónea y solicita que sea modificada, caso en el cual deberá enviar a la autoridad ambiental competente una comunicación escrita donde explique detalladamente y justifique las razones por las cuales hace este requerimiento. La autoridad ambiental competente debe entonces evaluar si el cambio es o no procedente y en caso afirmativo realizarlo.
- Cuando la autoridad ambiental competente al revisar los registros recibidos, encuentre inconsistencias en la información registrada, debe ponerse en contacto con el establecimiento industrial para aclararlas y requerir de éste, por escrito, la solicitud de modificación.

Haciendo clic sobre el enlace "**Revisar**" del registro correspondiente, el aplicativo le desplegará la siguiente pantalla:


Para salir de esta ventana donde hará la revisión del registro NUNCA lo haga por este botón

Siempre que vaya a salir de esta ventana donde se hace la revisión del registro hágalo mediante este botón de CIERRE

Tenga en cuenta que **ningún** registro debe ser corregido (modificado) **antes de:** revisar, detectar y estudiar las inconsistencias y la información incompleta en cada uno de ellos, diligenciar el formato de correcciones, ser autorizado por el coordinador de revisión para efectuar las correcciones. Para estas actividades, consulte las instrucciones del **Manual para la revisión de la calidad de la información diligenciada en el Registro Único Ambiental – RUA – para el sector manufacturero.**

Realice las correcciones (modificaciones) del caso. Al terminar de ingresar las correcciones al registro, **cierre el formulario por la opción de este menú “CIERRE” NUNCA por la  del extremo superior**

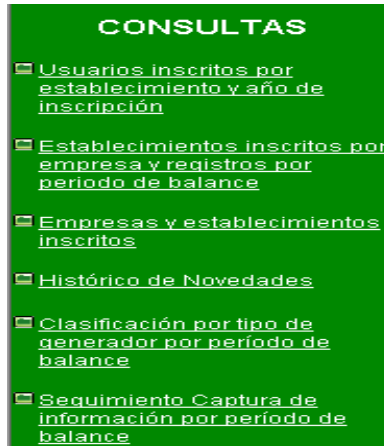
derecho (esta acción dejara el Registro en **Estado Abierto** también para el usuario establecimiento, caso en el cual, la autoridad ambiental deberá ingresar al aplicativo con las claves del establecimiento y nuevamente cerrarlo y enviarlo a la autoridad ambiental competente).

Luego de realizar las correcciones, oprima el botón **“Transmitir”** ubicado en esta misma pantalla, al frente del registro para el cual hizo la revisión. Cuando efectúe ésta operación aparecerá el ícono del candado  en las columnas **Revisión** y **Transmisión** lo que significa que la información ya **no** podrá ser modificada y ha sido transmitida al SIUR.

La autoridad ambiental competente **debe transmitir** en los plazos establecidos (a más tardar el 30 de Junio de cada año) al Subsistema de Información sobre Uso de Recursos Naturales Renovables– SIUR **todos y cada uno** de los registros enviados por los establecimientos industriales, **incluso** aquellos registros que no hayan sido revisados en cuanto a la calidad de la información, por parte de la autoridad ambiental competente.

SECCIÓN CONSULTAS

Para acceder a esta sección, ingrese al aplicativo tal como se indico en los aspectos generales de este manual, en el **menú principal**, sección **CONSULTAS** y haga clic en la opción deseada.



Cualquiera que sea la opción de consulta seleccionada y el criterio escogido para la consulta, la autoridad ambiental podrá **imprimirla**.

Usuarios inscritos por establecimiento y año de inscripción

Haciendo clic en la opción “Usuarios inscritos por establecimiento y año de inscripción”, aparecerá la siguiente pantalla:

The screenshot shows a form titled 'CONSULTA DE USUARIOS POR ESTABLECIMIENTOS Y AÑO DE INSCRIPCIÓN'. It has two input fields: 'Todos:' with a checkbox that is checked, and 'Año de Inscripción:' with a dropdown menu showing '--'. Below these fields is a blue button labeled 'Aceptar'.

Por medio de esta opción, la autoridad ambiental competente podrá hacer las siguientes consultas, dependiendo del criterio escogido, en cada una le mostrará el número de inscripción (el usuario o login y el password o contraseña):

- Consultar el listado completo de establecimientos industriales inscritos, por la autoridad ambiental competente (que inicio sesión) en el RUA para el sector manufacturero, activando la casilla **Todos** y oprimiendo el botón **Aceptar**.

The screenshot shows the same form as above, but with the 'Todos' checkbox unchecked and the 'Año de Inscripción' dropdown menu open, showing a specific year selected.

- Consultar los establecimientos industriales inscritos, por la autoridad ambiental competente (que inicio sesión) en el RUA para el sector manufacturero en un determinado año de inscripción, seleccionando el **año de inscripción** de la lista desplegable y oprimiendo el botón **Aceptar**.

CONSULTA DE USUARIOS POR ESTABLECIMIENTOS Y AÑO DE INSCRIPCIÓN

Todos :

Año de Inscripción : 2009 ▾

Aceptar

En cualquier caso se obtendrá un listado como el siguiente:

CONSULTA DE USUARIOS POR ESTABLECIMIENTOS Y AÑO DE INSCRIPCIÓN

Registros : 1 - 2 de 2

IDENTIFICACIÓN	NOMBRE ESTABLECIMIENTO INDUSTRIAL	FECHA INSCRIPCIÓN	USUARIO	PASSWORD
101010101	ESTABLECIMIENTO PRUEBA APLICATIVO 5A	19/01/2010	USREST15244	USREST1524436
101010101	ESTABLECIMIENTO PRUEBA APLICATIVO 5B	19/01/2010	USREST15245	USREST1524536

◀ ◁ ▷ ▶ **Ver todos**

Imprimir

Establecimientos inscritos por empresa y registros por período de balance

Haciendo clic en la opción “Establecimientos inscritos por empresa y registros por período de balance”, aparecerá la siguiente pantalla:

CONSULTA DE ESTABLECIMIENTOS INSCRITOS POR EMPRESA

Todos :

Búsqueda por NIT o Documento de Identidad :

Búsqueda por Nombre de Empresa : -- ▾ ▾ --

Nota: En la Búsqueda por Nit o documento de identidad no incluir el dígito de verificación. En la Búsqueda por Nombre de Empresa Ingrese una fracción de texto antes, después o entre el comodín (%) Ej: (pr%) ó (%pr) ó (%pr%)

Aceptar

Por medio de esta opción, la autoridad ambiental competente podrá hacer las siguientes consultas, dependiendo del criterio escogido, en cada una le mostrará el número de inscripción (el usuario o login y el password o contraseña):

- Consultar el listado completo de establecimientos industriales inscritos, por la autoridad ambiental competente (que inicio sesión) en el RUA para el sector manufacturero, activando la casilla **Todos** y oprimiendo el botón **Aceptar**.

CONSULTA DE ESTABLECIMIENTOS INSCRITOS POR EMPRESA

Todos :

Búsqueda por NIT o Documento de Identidad :

Búsqueda por Nombre de Empresa : -- ▾ ▾ --

Nota: En la Búsqueda por Nit o documento de identidad no incluir el dígito de verificación. En la Búsqueda por Nombre de Empresa Ingrese una fracción de texto antes, después o entre el comodín (%) Ej: (pr%) ó (%pr) ó (%pr%)

Aceptar

CONSULTA DE ESTABLECIMIENTOS INSCRITOS POR EMPRESA

Registros : 1 - 2 de 2

IDENTIFICACIÓN	NOMBRE	DIRECCIÓN	TELÉFONO	MUNICIPIO	USUARIO	PASSWORD
101010101	ESTABLECIMIENTO PRUEBA APLICATIVO 5A	Cll. 32 No. 23-45	4789632-	MARINILLA	USREST15244	USREST1524436
101010101	ESTABLECIMIENTO PRUEBA APLICATIVO 5B	Cll. 23 No. 67-78	4568920	EL SANTUARIO	USREST15245	USREST1524536


Ver todos

[Imprimir](#)

En esta pantalla si se hace clic **sobre un establecimiento en particular**, el aplicativo mostrará los **registros RUA para el sector manufacturero** que éste establecimiento tiene en proceso de diligenciamiento o que ha enviado a la autoridad ambiental competente indicando el período de balance y el estado (Abierto, cerrado, transmitido) de cada uno de ellos.

CONSULTA DE REGISTROS POR PERIODO DE BALANCE

Registros : 1 - 1 de 1

NIT	NOMBRE EMPRESA	NOMBRE ESTABLECIMIENTO	PERIODO DE BALANCE	ESTADO
101010101	EMPRESA PRUEBA APLICATIVO 1	ESTABLECIMIENTO PRUEBA APLICATIVO 5A	01/01/2009 - 31/12/2009	Estado Transmitido por Web



[CERRAR](#)
[Imprimir](#)

- Consultar el (los) establecimiento (s) para una empresa en particular, inscrito (s) por la autoridad ambiental competente (que inicio sesión) en el RUA para el sector manufacturero, si la búsqueda se efectúa con el **número de identificación o nombre de la empresa** y oprimiendo el botón **Aceptar**.

CONSULTA DE ESTABLECIMIENTOS INSCRITOS POR EMPRESA

Todos:

Búsqueda por NIT o Documento de Identidad:

Búsqueda por Nombre de Empresa:

Nota: En la Búsqueda por Nit o documento de identidad no incluir el dígito de verificación. En la Búsqueda por Nombre de Empresa Ingrese una fracción de texto antes, después o entre el comodín (%) Ej: (pr%) ó (%pr) ó (%pr%)

[Aceptar](#)

CONSULTA DE ESTABLECIMIENTOS INSCRITOS POR EMPRESA

Registros : 1 - 2 de 2

IDENTIFICACIÓN	NOMBRE	DIRECCIÓN	TELÉFONO	MUNICIPIO	USUARIO	PASSWORD
101010101	ESTABLECIMIENTO PRUEBA APLICATIVO 5A	Cll. 32 No. 23-45	4789632-	MARINILLA	USREST15244	USREST1524436
101010101	ESTABLECIMIENTO PRUEBA APLICATIVO 5B	Cll. 23 No. 67-78	4568920	EL SANTUARIO	USREST15245	USREST1524536


Ver todos

[Imprimir](#)

Lo mismo, sí en esta pantalla se hace clic **sobre un establecimiento en particular**, el aplicativo mostrará los **registros RUA para el sector manufacturero** que éste establecimiento tiene en proceso de diligenciamiento o que ha enviado a la autoridad ambiental competente indicando el período de balance y el estado (Abierto, cerrado, transmitido) de cada uno de ellos.

Empresas y establecimientos inscritos

Haciendo clic en la opción “Empresas y establecimientos inscritos”, aparecerá la siguiente pantalla:

CONSULTA DE EMPRESAS, ENTIDADES U ORGANIZACIONES

Todos :

Búsqueda por NIT o Documento de Identidad :

Búsqueda por Nombre de Empresa :

Nota: En la Búsqueda por Nit o documento de identidad no incluir el dígito de verificación. En la Búsqueda por Nombre de Empresa Ingrese una fracción de texto antes, después o entre el comodín (%) Ej: (pr%) ó (%pr) ó (%pr%)

[Aceptar](#)

Por medio de esta opción, la autoridad ambiental competente podrá hacer las siguientes consultas, dependiendo del criterio escogido:

- Consultar el listado completo de empresas que tienen establecimientos inscritos por la autoridad ambiental competente (que inicio sesión) en el RUA para el sector manufacturero, activando la casilla **Todos** y oprimiendo el botón **Aceptar**.

CONSULTA DE EMPRESAS, ENTIDADES U ORGANIZACIONES

Todos :

Búsqueda por NIT o Documento de Identidad :

Búsqueda por Nombre de Empresa :

Nota: En la Búsqueda por Nit o documento de identidad no incluir el dígito de verificación. En la Búsqueda por Nombre de Empresa Ingrese una fracción de texto antes, después o entre el comodín (%) Ej: (pr%) ó (%pr) ó (%pr%)

[Aceptar](#)

CONSULTA DE EMPRESAS, ENTIDADES U ORGANIZACIONES

Registros : 1 - 1 de 1

IDENTIFICACIÓN	NOMBRE EMPRESA	DIRECCIÓN	TELÉFONO	MUNICIPIO	DEPARTAMENTO
101010101	EMPRESA PRUEBA APLICATIVO 1	AV. BOYACA No. 13B-15	2101015	BOGOTA	BOGOTÁ D.C

[Ver todos](#)

[Imprimir](#)

En esta pantalla si se hace clic **sobre una empresa en particular**, el aplicativo mostrará los **establecimientos inscritos** por la autoridad ambiental competente (que inicio sesión) en el RUA para el sector manufacturero, a nombre de la empresa seleccionada.

ESTABLECIMIENTOS O INSTALACIONES

Registros : 1 - 2 de 2

101010101 :: EMPRESA PRUEBA APLICATIVO 1			
NOMBRE DEL ESTABLECIMIENTO	DIRECCIÓN	TELÉFONO	MUNICIPIO
ESTABLECIMIENTO PRUEBA APLICATIVO 5A	CII. 32 No. 23-45	4789632-	MARINILLA
ESTABLECIMIENTO PRUEBA APLICATIVO 5B	CII. 23 No. 67-78	4568920	EL SANTUARIO

[CERRAR](#)

[Imprimir](#)

- Para una empresa en particular, consultar el (los) establecimiento (s) inscrito (s) en el RUA para el sector manufacturero por la autoridad ambiental competente (que inicio sesión), si la búsqueda se efectúa con el **número de identificación o nombre de la empresa** y oprimiendo el botón **Aceptar**.

CONSULTA DE EMPRESAS, ENTIDADES U ORGANIZACIONES

Todos :

Búsqueda por NIT o Documento de Identidad :

Búsqueda por Nombre de Empresa :

Nota: En la Búsqueda por Nit o documento de identidad no incluir el dígito de verificación. En la Búsqueda por Nombre de Empresa Ingrese una fracción de texto antes, después o entre el comodín (%) Ej: (pr%) ó (%pr) ó (%pr%)

CONSULTA DE EMPRESAS, ENTIDADES U ORGANIZACIONES

Registros : 1 - 1 de 1

IDENTIFICACIÓN	NOMBRE EMPRESA	DIRECCIÓN	TELÉFONO	MUNICIPIO	DEPARTAMENTO
101010101	EMPRESA PRUEBA APLICATIVO 1	AV. BOYACA No. 13B -15	2101015	BOGOTÁ	BOGOTÁ D.C

Lo mismo, sí en esta pantalla se hace clic **sobre la empresa**, el aplicativo mostrará los establecimientos industriales inscritos, por la autoridad ambiental competente (que inicio sesión) en el RUA para el sector manufacturero, a nombre de esta empresa.

Histórico Novedades

Haciendo clic en la opción “Histórico Novedades”, aparecerá la siguiente pantalla:

HISTÓRICO DE NOVEDADES

Todos :

Búsqueda por NIT o Documento de Identidad :

Búsqueda por Nombre de Empresa :

Nota: En la Búsqueda por Nit o documento de identidad no incluir el dígito de verificación. En la Búsqueda por Nombre de Empresa Ingrese una fracción de texto antes, después o entre el comodín (%) Ej: (pr%) ó (%pr) ó (%pr%)

Por medio de esta opción, la autoridad ambiental competente podrá hacer las siguientes consultas, dependiendo del criterio escogido:

- Consultar el listado completo de establecimientos inscritos en el RUA para el sector manufacturero, por la autoridad ambiental competente (que inicio sesión), con cada una de las novedades reportadas y la fecha en la cual se reporto dicha novedad, activando la casilla **Todos** y oprimiendo el botón **Aceptar**.

HISTÓRICO DE NOVEDADES

Todos :

Búsqueda por NIT o Documento de Identidad :

Búsqueda por Nombre de Empresa :

Nota: En la Búsqueda por Nit o documento de identidad no incluir el dígito de verificación. En la Búsqueda por Nombre de Empresa Ingrese una fracción de texto antes, después o entre el comodín (%) Ej: (pr%) ó (%pr) ó (%pr%)

HISTÓRICO DE NOVEDADES

Todos:

Búsqueda por NIT o Documento de Identidad

Búsqueda por Nombre de Empresa: -- --

Nota: En la Búsqueda por Nit o documento de identidad no incluir el dígito de verificación. En la Búsqueda por Nombre de Empresa Ingrese una fracción de texto antes, después o entre el comodín (%) Ej: (pr%) ó (%pr) ó (%pr%)

ESTABLECIMIENTOS INDUSTRIALES INSCRITOS EN EL RUA PARA EL SECTOR MANUFACTURERO

NIT	NOMBRE ESTABLECIMIENTO INDUSTRIAL	DIRECCIÓN	TÉLEFONO	DEPARTAMENTO	MUNICIPIO	CILU	FECHA INSCRIPCIÓN	NOVEDAD ACTUAL	FECHA NOVEDAD	USUARIO	PASSWORD	HISTORIA NOVEDADES
101010101	ESTABLECIMIENTO PRUEBA APLICATIVO 5B	Cil. 23 No. 67-78	4568920-215	ANTIOQUIA	EL SANTUARIO	1720	19/01/2010 04:00 PM	Ingres a como nuevo porque debe rendir registro	07/01/2010	USREST15245	USREST1524536	Histórico
101010101	ESTABLECIMIENTO PRUEBA APLICATIVO 5A	Cil. 32 No. 23-45	4789632-	ANTIOQUIA	MARINILLA	1710	19/01/2010 09:40 AM	Ingres a como nuevo porque debe rendir registro	07/01/2010	USREST15244	USREST1524436	Histórico

Al oprimir el Botón **Histórico** ubicado al frente del establecimiento para el cual se desea consultar el listado de las novedades que se han reportado a través del tiempo aparecerá una pantalla como la siguiente:

HISTÓRICO DE NOVEDADES

Establecimiento :: ESTABLECIMIENTO PRUEBA APLICATIVO 5B

NOVEDAD	FECHA NOVEDAD
Ingres a como nuevo porque debe rendir registro	07/01/2010

[CERRAR](#)

- Para una empresa en particular, consultar el (los) establecimiento (s) inscrito (s) en el RUA para el sector manufacturero, por la autoridad ambiental competente (que inicio sesión), con cada una de las novedades reportadas y la fecha en la cual se reporto dicha novedad, si la búsqueda se efectúa con el **número de identificación o nombre de la empresa** y oprimiendo el botón **Aceptar**.

HISTÓRICO DE NOVEDADES

Todos:

Búsqueda por NIT o Documento de Identidad

Búsqueda por Nombre de Empresa: -- --

Nota: En la Búsqueda por Nit o documento de identidad no incluir el dígito de verificación. En la Búsqueda por Nombre de Empresa Ingrese una fracción de texto antes, después o entre el comodín (%) Ej: (pr%) ó (%pr) ó (%pr%)

HISTÓRICO DE NOVEDADES

Todos:

Búsqueda por NIT o Documento de Identidad

Búsqueda por Nombre de Empresa: -- --

Nota: En la Búsqueda por Nit o documento de identidad no incluir el dígito de verificación. En la Búsqueda por Nombre de Empresa Ingrese una fracción de texto antes, después o entre el comodín (%) Ej: (pr%) ó (%pr) ó (%pr%)

ESTABLECIMIENTOS INDUSTRIALES INSCRITOS EN EL RUA PARA EL SECTOR MANUFACTURERO

NIT	NOMBRE ESTABLECIMIENTO INDUSTRIAL	DIRECCIÓN	TÉLEFONO	DEPARTAMENTO	MUNICIPIO	CILU	FECHA INSCRIPCIÓN	NOVEDAD ACTUAL	FECHA NOVEDAD	USUARIO	PASSWORD	HISTORIA NOVEDADES
101010101	ESTABLECIMIENTO PRUEBA APLICATIVO 5B	Cil. 23 No. 67-78	4568920-215	ANTIOQUIA	EL SANTUARIO	1720	19/01/2010 04:00 PM	Ingres a como nuevo porque debe rendir registro	07/01/2010	USREST15245	USREST1524536	Histórico
101010101	ESTABLECIMIENTO PRUEBA APLICATIVO 5A	Cil. 32 No. 23-45	4789632-	ANTIOQUIA	MARINILLA	1710	19/01/2010 09:40 AM	Ingres a como nuevo porque debe rendir registro	07/01/2010	USREST15244	USREST1524436	Histórico

Lo mismo, al oprimir el Botón **Histórico** ubicado al frente del establecimiento para el cual se desea consultar el listado de las novedades que se han reportado a través del tiempo aparecerá una pantalla como la siguiente:

Clasificación por tipo de generador por período de balance

Haciendo clic en la opción “Clasificación por tipo de generador por período de balance”, aparecerá la siguiente pantalla:

TOTAL CLASIFICACIÓN COMO GENERADORES

Periodo de balance : 01-JAN-09 - 31-DEC-09 ▼

Búsqueda por NIT o Documento de Identidad :

[Aceptar](#)

Por medio de esta opción, la autoridad ambiental competente podrá hacer las siguientes consultas, dependiendo del criterio escogido:

- Consultar por período de balance el número total de establecimientos en la autoridad ambiental competente (que inicio sesión) por tipo de generador de residuos o desechos peligrosos (No obligado, pequeño, mediano, grande). El aplicativo efectúa esta consulta con la información diligenciada en la Sección 3 del Capítulo VIII B sobre los registros RUA para el sector manufacturero cerrados y enviados a la autoridad ambiental. Seleccione **un período de balance** determinado de la lista desplegable y oprima el botón **Aceptar**.

TOTAL CLASIFICACIÓN COMO GENERADORES

Periodo de balance : 01-JAN-09 - 31-DEC-09 ▼

Búsqueda por NIT o Documento de Identidad :

[Aceptar](#)

Periodo de balance: 01/01/2009 :: 31/12/2009

NOMBRE	NO OBLIGADO	PEQUEÑO	MEDIANO	GRANDE	TOTAL
CORNARE					0

- Consultar por período de balance y para una empresa en particular (con el número de identificación o el nombre de la empresa), la clasificación por tipo de generador de residuos o desechos peligrosos (No obligado, pequeño, mediano, grande) de los establecimientos a nombre de esta empresa. El aplicativo efectúa esta consulta con la información diligenciada en la Sección 3 del Capítulo VIII B sobre los registros RUA para el sector manufacturero cerrados y enviados a la autoridad ambiental competente (que inicio sesión). Seleccione **un período de balance** determinado de la lista desplegable, digite el **número de identificación o nombre de la empresa** y oprima el botón **Aceptar**.

TOTAL CLASIFICACIÓN COMO GENERADORES

Periodo de balance : 01-JAN-09 - 31-DEC-09 ▼

Búsqueda por NIT o Documento de Identidad :

[Aceptar](#)

Periodo de balance: 01/01/2009 :: 31/12/2009

NOMBRE	NO OBLIGADO	PEQUEÑO	MEDIANO	GRANDE	TOTAL
101010101 - EMPRESA PRUEBA APLICATIVO 1					0

En la pantalla anterior, al oprimir **sobre el resultado** (columna **TOTAL**), al frente de la autoridad ambiental o de la empresa para la cual desea realizar la consulta, el aplicativo desplegará la información detallada sobre la clasificación por tipo de generador.

Seguimiento captura de información por período de balance

Haciendo clic en la opción “Seguimiento captura de información por período de balance”, aparecerá la siguiente pantalla:

SEGUIMIENTO CAPTURA DE INFORMACIÓN

Período de balance : 01-JAN-09 - 31-DEC-09 *

NIT o Documento de Identidad :

Nombre del establecimiento : -- --

Período de consulta Desde : Enero 2004 *

Hasta : Enero 2004 *

Nota: En la Búsqueda por Nombre del Establecimiento Ingrese una fracción de texto antes, después o entre el comodín (%) Ej: (pr%) ó (%pr) ó (%pr%)

Por medio de esta opción, la autoridad ambiental competente podrá hacer las siguientes consultas, dependiendo del criterio escogido:

- Consultar para un período de balance determinado, el estado (abierto, cerrado, transmitido) del total de los registros RUA para el sector manufacturero, indicando un período de consulta. Generalmente, el período de consulta va desde enero del año siguiente al período de balance seleccionado hasta la fecha en la cual se esté haciendo la consulta. Seleccione el **período de balance** de la lista desplegable, indique el **período de consulta** y oprima el botón **Aplicar**.
- Consultar para un período de balance determinado y un establecimiento en particular, el estado (abierto, cerrado, transmitido) del (de los) registro (s) RUA para el sector manufacturero, indicando un período de consulta. Generalmente, el período de consulta va desde enero del año siguiente al período de balance seleccionado hasta la fecha en la cual se esté haciendo la consulta. Seleccione el **período de balance** de la lista desplegable, **digite el número de identificación de la empresa o el nombre del establecimiento**, indique el **período de consulta** y oprima el botón **Aplicar**.

En ambos casos el sistema desplegará una ventana con la siguiente información:

SEGUIMIENTO CAPTURA DE INFORMACIÓN

Período de balance : 01-JAN-09 - 31-DEC-09 *

NIT o Documento de Identidad :

Nombre del establecimiento : -- --

Período de consulta Desde : Enero 2004 *

Hasta : Enero 2004 *

Nota: En la Búsqueda por Nombre del Establecimiento Ingrese una fracción de texto antes, después o entre el comodín (%) Ej: (pr%) ó (%pr) ó (%pr%)

Período de balance: 01-JAN-09 / 31-DEC-09 Período de consulta Desde : 01-2010 Hasta : 01-2010

Registros : 1 - 2 de 2

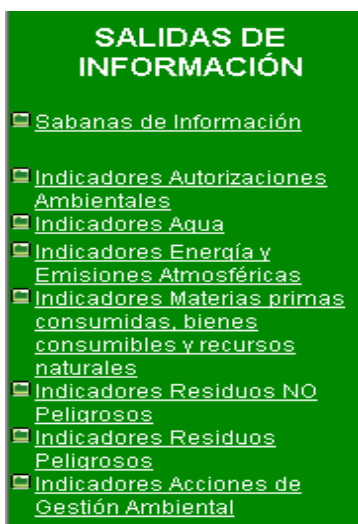
NIT	CODIGO	NOMBRE DEL ESTABLECIMIENTO	LOGIN	PASSWORD	AUTORIDAD AMBIENTAL	FECHA DE INSCRIPCIÓN	FECHA INICIO DILIGENCIAMIENTO DEL REGISTRO	FECHA CIERRE Y ENVÍO DEL REGISTRO	FECHA TRANSMISIÓN DEL REGISTRO	ESTADO	DILIGENCIA CAPITULO VIB RESPAL
101010101	2000150228	ESTABLECIMIENTO PRUEBA APLICATIVO 5A	USRESTI5244	USRESTI524438	CORNARE	19/01/2010 09:40 AM	19/01/2010	20/01/2010	21/01/2010	Estado Transmitido por Web	NO
101010101	2000150228	ESTABLECIMIENTO PRUEBA APLICATIVO 5B	USRESTI5245	USRESTI524538	CORNARE	19/01/2010 04:00 PM	22/01/2010	22/01/2010		Estado Cerrado	NO

El Estado de un registro puede aparecer:


- Abierto: El registro se encuentra en proceso de diligenciamiento por parte del establecimiento industrial.
Cerrado: El registro ha sido cerrado y enviado por parte de los establecimientos industriales a la autoridad ambiental competente.
Transmitido: El registro ha sido transmitido a la base de datos del SIUR por parte de la autoridad ambiental competente.

SECCIÓN SALIDAS DE INFORMACIÓN

Para acceder a esta sección, ingrese al aplicativo tal como se indico en los aspectos generales de este manual, en el **menú principal**, sección **SALIDAS DE INFORMACIÓN** y haga clic en la opción deseada.



Sabanas de información



Tenga en cuenta que a través de la opción *Sabanas de Información*, es posible consultar para un período de balance específico la información de cada uno de los registros RUA para el sector manufacturero que hayan sido *cerrados y enviados por el establecimiento industrial a la autoridad ambiental competente y transmitidos al SIUR por la autoridad ambiental competente.*

GENERACIÓN SABANAS DE INFORMACION - RUA PARA EL SECTOR MANUFACTURERO

Periodo: 01-JAN-09 - 31-DEC-09

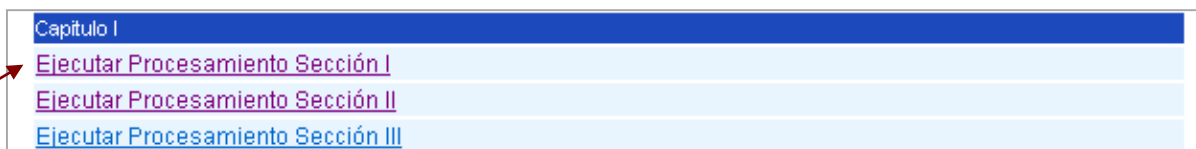
Aceptar

Seleccione de la lista desplegable el **período de balance** para el cual desea hacer la consulta y oprima el botón **Aceptar**. El sistema desplegará una ventana como la siguiente:

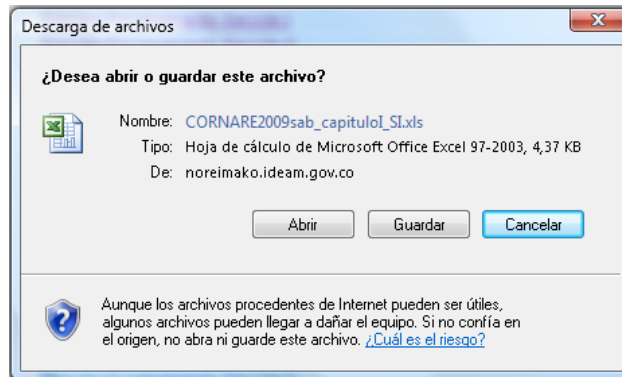
GENERACIÓN SABANAS DE INFORMACIÓN - RUA PARA EL SECTOR MANUFACTURERO
Periodo de Balance 01-JAN-09 - 31-DEC-09

Capítulo I
Ejecutar Procesamiento Sección I
Ejecutar Procesamiento Sección II
Ejecutar Procesamiento Sección III
Capítulo II
Ejecutar Procesamiento
Capítulo III
Ejecutar Procesamiento Sección I
Ejecutar Procesamiento Mediciones Sección I Tipo A
Ejecutar Procesamiento Mediciones Sección I Tipo B
Ejecutar Procesamiento Sección II
Ejecutar Procesamiento Mediciones Sección II Tipo A
Ejecutar Procesamiento Mediciones Sección II Tipo B
Capítulo IV
Ejecutar Procesamiento Sección I
Ejecutar Procesamiento Sección II
Ejecutar Procesamiento Sección III
Capítulo V
Ejecutar Procesamiento Sección I
Ejecutar Procesamiento Sección II
Ejecutar Procesamiento Sección III Equipos y Otros Equipos
Ejecutar Procesamiento Mediciones Sección III Equipos y Otros Equipos Tipo A
Ejecutar Procesamiento Mediciones Sección III Equipos y Otros Equipos Tipo B
Ejecutar Procesamiento Sección III Almacenamiento Combustibles
Ejecutar Procesamiento Mediciones Sección III Almacenamiento Combustibles Tipo A
Ejecutar Procesamiento Mediciones Sección III Almacenamiento Combustibles Tipo B
Cap. IV Sección II - Cap. V Sección I
Ejecutar Procesamiento Cap. IV Sección II - Cap. V Sección I
Capítulo IV
Ejecutar Procesamiento Sección I
Ejecutar Procesamiento Sección II
Ejecutar Procesamiento Sección III
Capítulo V
Ejecutar Procesamiento Sección I
Ejecutar Procesamiento Sección II
Ejecutar Procesamiento Sección III Equipos y Otros Equipos
Ejecutar Procesamiento Mediciones Sección III Equipos y Otros Equipos Tipo A
Ejecutar Procesamiento Mediciones Sección III Equipos y Otros Equipos Tipo B
Ejecutar Procesamiento Sección III Almacenamiento Combustibles
Ejecutar Procesamiento Mediciones Sección III Almacenamiento Combustibles Tipo A
Ejecutar Procesamiento Mediciones Sección III Almacenamiento Combustibles Tipo B
Cap. IV Sección II - Cap. V Sección I
Ejecutar Procesamiento Cap. IV Sección II - Cap. V Sección I
Capítulo VI
Ejecutar Procesamiento Sección I
Ejecutar Procesamiento Sección II
Ejecutar Procesamiento Sección II Salvoconducto - Autoridad Ambiental
Capítulo VII
Ejecutar Procesamiento
Capítulo VIII
Ejecutar Procesamiento Capítulo VIIIA Sección I
Ejecutar Procesamiento capítulo VIIIA Sección II
Ejecutar Procesamiento Capítulo VIIIB Sección I
Ejecutar Procesamiento capítulo VIIIB Sección II
Ejecutar Procesamiento Capítulo VIIIB Sección III
Capítulo IX
Ejecutar Procesamiento Sistema Gestión Ambiental
Ejecutar Procesamiento Convenios de Producción Más Limpia
Ejecutar Procesamiento Programa de Excelencia Ambiental
Ejecutar Procesamiento Producción Más Limpia (PML)

Como se puede observar las sabanas de información se pueden descargar por cada Sección y Capítulo del Registro, haciendo clic **sobre la sabana que se desea descargar**. Por ejemplo, si se desea descargar la sabana de información del Capítulo I Sección 1, se hace clic sobre esta opción:



Como el aplicativo consulta y procesa la información necesaria para generar la sabana de información para el período de balance seleccionado, es usual que el proceso tarde un poco. Una vez procesada la información de la sabana, aparecerá la siguiente ventana, en la cual podrá **abrir** o **guardar** el archivo que contiene la información de la sabana.



Indicadores



Tenga en cuenta que para el cálculo del indicador para un período de balance específico, el sistema únicamente cargará los datos básicos de los registros RUA para el sector manufacturero que hayan sido cerrados y enviados por los establecimientos industriales a la Autoridad Ambiental competente y transmitidos al SIUR por la Autoridad Ambiental competente .

En el **menú principal** del aplicativo Web para la Administración de la Información del Registro Único Ambiental – RUA - para el Sector Manufacturero por parte de las Autoridades Ambientales, actualmente se tienen habilitadas las siguientes opciones por las cuales se pueden obtener los indicadores ambientales:

Indicadores autorizaciones ambientales

Indicadores agua

Indicadores energía y emisiones atmosféricas

Indicadores materias primas consumidas, bienes consumibles y recursos naturales

Indicadores residuos NO peligrosos

Indicadores residuos peligrosos

Indicadores de gestión ambiental

En este manual a manera de ejemplo se presenta el procedimiento para obtener los indicadores de la opción **Indicadores autorizaciones ambientales**, de la misma manera, deberá proceder para obtener los demás indicadores del **menú principal**.

Al hacer clic sobre la opción **Indicadores autorizaciones ambientales**, aparece la siguiente pantalla:

INDICADORES AUTORIZACIONES AMBIENTALES

Periodo de Balance : 01-JAN-09 - 31-DEC-09

Aceptar

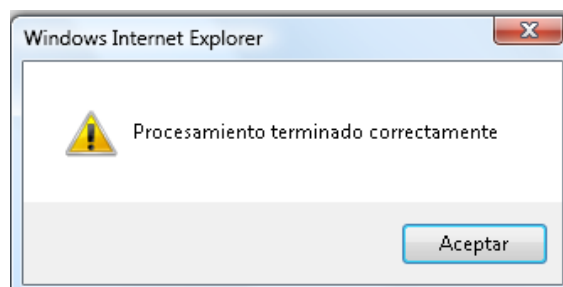
Seleccione el **período de balance** y oprima el botón **Aceptar**, el sistema desplegará una ventana como la siguiente:

INDICADORES AUTORIZACIONES AMBIENTALES	
Periodo de Balance 01-JAN-09 - 31-DEC-09	
Número de Autorizaciones por Actividad	
Número de Autorizaciones por Municipio	

Seleccione el indicador que desea obtener, haciendo clic en el indicador **Numero de Autorizaciones por Actividad**, se despliega la siguiente pantalla:

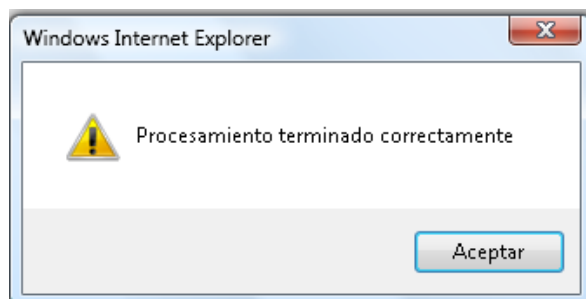
REGISTRO ÚNICO AMBIENTAL - RUA - PARA EL SECTOR MANUFACTURERO AUTORIZACIONES AMBIENTALES VIGENTES POR ACTIVIDAD ECONOMICA - PORCENTAJE DE PARTICIPACIÓN	
Periodo de Balance 01-JAN-09 - 31-DEC-09	
Ver Cargue Datos Básicos	
Ver Resultado Procesamiento Datos	
Volver	

Para el cálculo del indicador **Primero** se debe cargar los datos básicos haciendo clic en el botón **“Ver cargue datos básicos”**. Como el aplicativo consulta y procesa la información necesaria para el cargue de datos, es usual que el proceso tarde un poco. Aparecerá la siguiente pantalla:

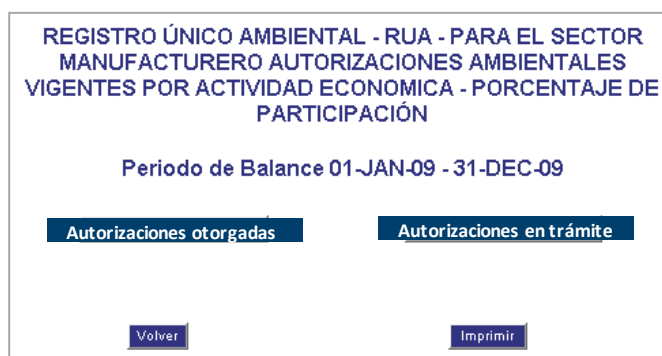


Al hacer clic en **Aceptar**, se obtiene la tabla con los datos básicos para el cálculo del indicador, en la parte inferior de esta tabla se hace clic en el botón **Volver**. El aplicativo se regresa a la pantalla:

Segundo, se deben Procesar los datos básicos para el cálculo del indicador oprimiendo sobre el botón **“Ver Resultado Procesamiento Datos”**. Aparecerá lo siguiente:

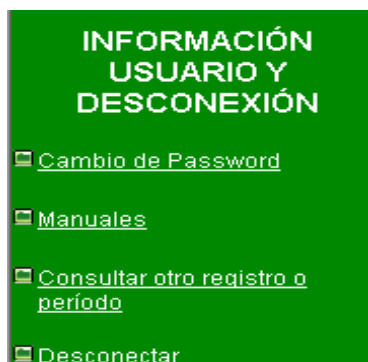


Al dar clic en **Aceptar**, aparecerá:



Seleccione **Autorizaciones otorgadas** o **Autorizaciones en Trámite**. Al oprimir cualquiera de las dos autorizaciones, el aplicativo muestra el resultado del indicador. Por ejemplo, al oprimir el botón **Autorizaciones otorgadas** aparece el resultado del indicador Número de autorizaciones otorgadas y vigentes y el porcentaje de participación, por actividad económica y tipo de autorización para el período de balance inicialmente seleccionado. Esta tabla se podrá **Abrir** o **guardar** en una hoja de cálculo Excel e **imprimir**, para sus posteriores análisis y diagnósticos.

SECCIÓN INFORMACIÓN USUARIO Y DESCONEXIÓN



Cambio de password

Ver procedimiento para el cambio de la contraseña de acceso a este aplicativo en los Aspectos generales – ingreso al aplicativo de este manual.

Manuales

En este vínculo encontrará el presente Manual, el protocolo para el monitoreo y seguimiento del subsistema de información sobre uso de recursos naturales renovables - SIUR - para el sector manufacturero, el manual para el diligenciamiento, el manual para la revisión de la calidad de la información diligenciada en el Registro Único Ambiental – RUA – para el Sector Manufacturero y su transmisión al SIUR y el documento cálculo de los indicadores que se obtienen del Registro Único Ambiental – RUA - para el sector manufacturero y cuadros de salida, los cuales podrá abrir para consulta desde pantalla mientras se desplaza por las diferentes ventanas del aplicativo o podrá descargarlos al computador.

Consultar otro registro o período

Ver procedimiento para Consultar otro período o registro en los Aspectos generales – Consultar otro período o registro de este manual.

Desconectar

Ver procedimiento para Desconectar en los Aspectos generales – Salir de aplicativo de este manual.