

# **SECOP II - Modalidades de Contratación: Concurso de Méritos Abierto**

**TRANSPARENCIA,  
EFICIENCIA Y  
OPTIMIZACIÓN  
DE RECURSOS**

**10 AÑOS**

Agencia Nacional de Contratación Pública



Colombia Compra Eficiente



## INDICE

<b>1.</b>	<b>INTRODUCCIÓN.....</b>	<b>3</b>
<b>2.</b>	<b>CREACIÓN DEL PROCESO DE CONTRATACIÓN .....</b>	<b>3</b>
<b>3.</b>	<b>EDICIÓN DEL PLIEGO ELECTRÓNICO DE CONDICIONES (BORRADOR) .....</b>	<b>5</b>
<b>4.</b>	<b>PUBLICACIÓN DEL PLIEGO ELECTRÓNICO DE CONDICIONES (BORRADOR) .....</b>	<b>35</b>
<b>5.</b>	<b>ÁREA DE TRABAJO DEL PROCESO .....</b>	<b>37</b>
<b>6.</b>	<b>RESPUESTA A OBSERVACIONES .....</b>	<b>41</b>
<b>7.</b>	<b>EDICIÓN DEL PLIEGO ELECTRÓNICO DE CONDICIONES (DEFINITIVO).....</b>	<b>43</b>
<b>8.</b>	<b>PUBLICACIÓN DEL PLIEGO ELECTRÓNICO DE CONDICIONES (DEFINITIVO).....</b>	<b>44</b>
<b>9.</b>	<b>ADENDAS .....</b>	<b>47</b>
<b>10</b>	<b>APERTURA Y VERIFICACIÓN DE OFERTAS .....</b>	<b>51</b>
<b>11.</b>	<b>INFORME DE EVALUACIÓN .....</b>	<b>58</b>
<b>12.</b>	<b>RESPUESTA A OBSERVACIONES AL INFORME DE EVALUACIÓN.....</b>	<b>64</b>
<b>13.</b>	<b>DECLARATORIA DE DESIERTO .....</b>	<b>68</b>
<b>14</b>	<b>SELECCIÓN Y ADJUDICACIÓN .....</b>	<b>70</b>

## 1. INTRODUCCIÓN:

Con el fin de apoyar el proceso de formación de los diferentes participantes del Sistema de Compra Pública y difundir las prácticas oficiales del uso técnico del Sistema Electrónico de Contratación Pública – SECOP II, la Agencia Nacional de Contratación Pública – Colombia Compra Eficiente – ANCP – CCE, pone a disposición de los interesados la presente guía sobre: Concurso de Méritos Abierto.

En el SECOP II, las Entidades Estatales pueden gestionar Procesos de Contratación en la Modalidad de Contratación de Concurso de Méritos Abierto desde la creación del pliego electrónico de condiciones hasta la selección del proceso de acuerdo con el procedimiento establecido en el Decreto 399 del 2021 que modifica lo preceptuado en el Decreto 1082 de 2015 para esta modalidad.

## 2. CREACIÓN DEL PROCESO DE CONTRATACIÓN:

Ingrese a el SECOP II con usuario y contraseña. Tenga en cuenta que, su usuario es personal e intransferible.

The screenshot shows the SECOP II website interface. At the top, there is a navigation bar with links: Inicio, Registro, Buscar Proceso de Contratación, and Plan anual de adquisiciones (PAA). The main content area is titled 'SECOP II' and features a central banner for 'GESTIÓN CONTRACTUAL' with icons for 'SECOPII', 'TRAZABILIDAD', and 'TRANSPARENCIA'. To the left, there are 'ACCESOS DIRECTOS' for 'COMPRADORES', 'PROVEEDORES', and 'TIENDA VIRTUAL DEL ESTADO COLOMBIANO'. On the right, a red box highlights the 'ENTRAR' login form, which includes a username field (gongoragabriela), a password field, and buttons for 'Entrar' and 'Registro'.

# GUÍA SOBRE EL USO DEL SECOP II PARA ENTIDADES ESTATALES – MODALIDADES DE CONTRATACIÓN: CONCURSO DE MERITOS ABIERTO

CCE-SEC-GI-16  
V1. 20/04/2022

En el escritorio del SECOP II en la barra del menú de inicio diríjase a la opción de “Procesos” y luego haga clic en “Tipos de procesos”.




El SECOP II, habilitará una lista con todas las modalidades de contratación así como, los módulos de régimen especial que le permiten gestionar sus Procesos de Contratación por medio de la plataforma. Ubique la modalidad de “Concurso de méritos abierto” y haga clic en “Crear”.

Tenga en cuenta que, para crear un Proceso de Contratación en el SECOP II, es responsabilidad del Usuario Administrador definir la estructura de la Entidad Estatal en la plataforma y organizar la ejecución de los procesos de conformidad con el funcionamiento interno del proceso contractual y estructura organizacional de la entidad.



Al hacer clic en “Crear”, el SECOP II habilitará un formulario para crear el proceso en este debe incluir los datos básicos del Proceso de Contratación. Diligencie esta información y haga clic en “Confirmar”.

### CREAR PROCESO

Tipo de proceso	Concurso de méritos abierto
Número del proceso	CMA-GS-001-2022 *
Nombre	CONTRATAR EL ESTUDIO DE VIABILIDAD DE LA TERCERA VE *
Unidad de contratación	UNIDAD DE CONTRATACION 
Equipo:	Equipo_ConcursoMeritosAbierto

[Cancelar](#) [Confirmar](#)

Haga clic en la “Lupa” para seleccionar la Unidad de Contratación.

1. **Tipo de proceso:** Modalidad de contratación o módulo para gestionar su Proceso de Contratación.
2. **Número del proceso:** Ingrese un identificador del Proceso de Contratación de acuerdo con, el sistema de numeración que utiliza la Entidad Estatal.
3. **Nombre:** Escriba un resumen del objeto del contrato. Tiene habilitados hasta doscientos [200] caracteres. Recuerde que el texto que escriba debe ser suficiente y claro para facilitar la consulta por parte de los interesados.
4. **Unidad de contratación:** Seleccione el área de compra de la Entidad Estatal previamente configurada por el Usuario Administrador.
5. **Equipo del proceso:** Si en la configuración el Usuario Administrador de la Entidad Estatal seleccionó la opción de trabajar con Equipos del Proceso, el SECOP II habilitará una lista desplegable con los equipos que han sido previamente configurados. Tenga en cuenta que, esta opción habilita los accesos de los usuarios y los Flujos de Aprobación correspondientes en los diferentes hitos del Proceso de Contratación.

### 3. EDICIÓN DEL PLIEGO ELECTRÓNICO DE CONDICIONES (BORRADOR):

Una vez confirme los datos básicos del Proceso de Contratación, el SECOP II habilitará un formulario electrónico para que diligencie las condiciones generales del proceso. Este pliego electrónico de condiciones se encuentra dividido en cinco [5] secciones: *Información general, Configuración, Cuestionario, Evaluación y Documentos del proceso.*

Deberá diligenciar todos los datos de la primera sección de “Información general” para que el SECOP II, habilite la edición de las demás secciones del formulario.

# GUÍA SOBRE EL USO DEL SECOP II PARA ENTIDADES ESTATALES – MODALIDADES DE CONTRATACIÓN: CONCURSO DE MERITOS ABIERTO

CCE-SEC-GI-16  
V1. 20/04/2022

Las secciones del formulario electrónico y los documentos anexos conforman el **pliego electrónico de condiciones**.

- 1 Información general
- 2 Configuración
- 3 Cuestionario
- 4 Evaluación
- 5 Documentos del Proceso

1. **Información general:** En esta sección deberá diligenciar los datos básicos del Proceso de Contratación así:
  - a. **Descripción:** Escriba el objeto contractual completo del Proceso de Contratación, recuerde que este campo tiene habilitados quinientos [500] caracteres.

**Información general**

Número del proceso: CMA-GS-001-2022 \*

Nombre: CONTRATAR EL ESTUDIO DE VIABILIDAD DE LA TERCERA VERSIÓN DEL SECOP \*

Descripción: CONTRATAR EL ESTUDIO DE VIABILIDAD DE LA TERCERA VERSIÓN DEL SECOP

Relacionar con otro proceso:  Sí  No

ID técnico: CO1.BDOS.156115

En el caso en que se encuentre gestionando un Proceso de Contratación para una **Interventoría** podrá relacionar el Proceso de Contratación a través del cual gestiona la respectiva **Obra Pública**.

- b. **Clasificación del bien o servicio:** Seleccione los códigos del Clasificador de Bienes y Servicios de las Naciones Unidas – UNSPSC con los que identificará el Proceso de Contratación. Puede seleccionar un código principal y varios códigos secundarios y deberá usar códigos en tercer o cuarto nivel de clasificación. El nivel de detalle fomenta la competencia y mejora la calidad de la información.

Clasificación del bien o servicio

Código UNSPSC 80101500 - Servicios de consultoría de negocios y administración corporativa

Lista adicional de códigos UNSPSC 80101507 - Servicios de asesoramiento sobre tecnologías de la información x

Agregar

Haga clic en la "Lupa" para agregar el código principal. Consulte [aquí](#) el clasificador de bienes o servicios.

Haga clic en la "Agregar" para seleccionar códigos adicionales.

- c. **Plan Anual de Adquisiciones:** El SECOP II le permite asociar el Proceso de Contratación con las adquisiciones previamente identificadas por la Entidad Estatal en el Plan Anual de Adquisiciones (PAA) para esto, haga clic en "Agregar".

Plan anual de adquisiciones

¿Es una adquisición del PAA?  Sí  No

Adquisiciones planeadas (0)

<input type="checkbox"/>	Código UNSPSC	Descripción	Tipo	Fuente de los recursos	Valor total estimado	Unidad de contratación
No existen resultados que cumplan con los criterios de búsqueda especificados						

Agregar

El SECOP II le mostrará las adquisiciones del PAA que tienen los mismos códigos de clasificación del bien o servicio (Códigos UNSPSC) del Proceso de Contratación en la modalidad de contratación o módulo que se encuentra gestionando. Una vez identifique la adquisición planeada haga clic en "Confirmar".

Si no encuentra la adquisición correspondiente en el PAA, pero sabe que la Entidad Estatal la incluyó, en el campo "Tipo" seleccione la opción "Todos" y luego haga clic en buscar. La plataforma traerá todas las adquisiciones del PAA, seleccione la adquisición que requiere relacionar y haga clic en "Confirmar". Si no

hay una línea en el PAA que corresponda al Proceso de Contratación, marqué que el proceso no es una adquisición del PAA<sup>1</sup>.

### BUSCAR POR ADQUISICIONES PLANEADAS X

PAA:

Código UNSPSC:   
[Agregar códigos UNSPSC](#)

Descripción:

Unidad de contratación:

Tipo:  Del Proceso  Todos

**Buscar**

Adquisiciones planeadas (1)

<input type="checkbox"/>	Código UNSPSC	Descripción	Tipo	Fuente de los recursos	Valor total estimado	Unidad de contratación
<input checked="" type="checkbox"/>	80101500	CONTRATAR EL ESTUDIO DE VIABILIDAD DE LA TERCERA VERSIÓN DEL SECOP.	Concurso de méritos abierto	Presupuesto de entidad nacional	750.000.000 COP	UNIDAD DE CONTRATACIÓN <a href="#">Ver</a>

[Cancelar](#) **Confirmar**

d. **Información de contrato:** Seleccione el tipo de contrato, la justificación de la modalidad de contratación y diligencie la duración estimada del contrato así como la fecha estimada de terminación.

#### Información del contrato

Tipo:

Justificación de la modalidad de contratación:

Duración del contrato:

Fecha de terminación del contrato:

Los campos de "Duración del contrato" y "Fecha de terminación del contrato" podrá modificarlos en la edición del contrato electrónico.

<sup>1</sup> Esta opción está habilitada única y exclusivamente para los Procesos de Contratación adelantados antes del 1 de febrero de cada vigencia o para procesos que su justificación sea de urgencia manifiesta.



- e. **Dirección de notificaciones:** Hace referencia al lugar de ejecución del contrato. Por defecto el SECOP II usa la dirección de la Unidad de Contratación que relaciono el Usuario Administrador al configurar la cuenta de la Entidad Estatal en la plataforma. Si requiere ingresar una dirección diferente quite la selección y agregue una nueva ubicación.

Dirección de notificaciones

Utilizar la misma dirección de la unidad de contratación

- f. **Acuerdos comerciales:** Indique si el Proceso de Contratación está sujeto a los Acuerdos Comerciales. Si es el caso, marque “SI” y haga clic en “Agregar Acuerdo Comercial”. La plataforma habilitará la lista de los Acuerdos Comerciales vigentes. Seleccione los que corresponda y haga clic en “Agregar”.

Acuerdos comerciales

Acuerdos Comerciales  Sí  No

Descripción
<input type="checkbox"/> El Salvador
<input type="checkbox"/> Guatemala
<input type="checkbox"/> Comunidad Andina de Naciones

Borrar seleccionado    Agregar Acuerdo Comercial

- g. **Configuración del equipo y del flujo de aprobación:** Esta opción sólo será visible si la cuenta de la Entidad Estatal fue configurada para trabajar con Equipos del Proceso por el Usuario Administrador. El SECOP II, le indicará los usuarios que deben aprobar actividades concretas para adelantar el proceso. Si tiene permisos para hacerlo, podrá cambiar el equipo, consultar su detalle y editar los Flujos de Aprobación. Recuerde que, es potestad y responsabilidad de la Entidad Estatal y su Usuario Administrador, la configuración o no, de los Flujos de Aprobación para la gestión de los Procesos de Contratación.

Configuración del equipo y del flujo de aprobación

Seleccione el equipo  [Detalle](#)

**Flujo de aprobación**

Aprobar publicación del proceso	Aprobar modificaciones
<b>Paso 1 - Con orden</b> Ordenador Gasto <input type="text" value="AGNP CCE - AGENCIA N/"/>	<b>Paso 1 - Con orden</b> Ordenador Gasto <input type="text" value="AGNP CCE - AGENCIA N/"/>

- h. **Documentos internos:** Esta opción le permitirá cargar documentos que sean de conocimiento exclusivo para los usuarios de la Entidad Estatal, por ejemplo, actas de reunión o instrucciones. Los documentos cargados en esta sección no serán visibles para los Proveedores y cualquier interesado en general.

<input type="checkbox"/>	Nombre	Descripción	
<input type="checkbox"/>	13. Memorando001-2020.pdf	13. Memorando001-2020.pdf	Vista previa

Anexar documento Opciones

Guarde la información diligenciada y haga clic en “Continuar”.

El SECOP II mostrará alertas en los siguientes casos:

- ✓ Cuando la Entidad Estatal tiene su PAA cargado en el SECOP II, pero al crear el Proceso de Contratación no lo asocia con ninguna adquisición del PAA. Esta alerta no impide continuar con el proceso, pero deberá redactar una justificación que será visible el pliego electrónico de condiciones cuando este sea publicado.
- ✓ Cuando el Usuario Administrador de la Entidad Estatal definió un Flujo de Aprobación para la creación del Proceso de Contratación. En este caso el SECOP II habilitará una ventana emergente con el Flujo de Aprobación para que envíe la tarea para aprobación del usuario o usuarios correspondientes, una vez éste dé su autorización, podrá continuar con el proceso.

El screenshot muestra la interfaz de usuario del SECOP II en la sección 'Actualizar proceso'. En la parte superior derecha, se encuentran los botones 'Guardar' y 'Continuar', los cuales están resaltados con un recuadro rojo. El formulario principal contiene campos para 'Número del proceso', 'Nombre', 'Descripción', 'Relacionar con otro proceso' (con botones 'Si' y 'No'), 'ID técnico' y 'Clasificación del bien o servicio' (con un campo para 'Código UNSPSC').

2. **Configuración:** En esta sección deberá ingresar las condiciones generales del Proceso de Contratación así:

- a. **Documentos tipo:** El SECOP II le permitirá identificar los Procesos de Contratación asociados al uso de los Documentos de Pliegos Tipos dispuestos por la ANCP - CCE.

Si se encuentra gestionando un proceso en el que requiera aplicar los Documentos Tipo deberá seleccionar “Si” y seleccionar el nombre de este en la lista desplegable. En caso contrario deberá seleccionar “No”.

Documentos Tipo  Si  No \* Documentos tipo adoptados por la ANCP-CCE en virtud de la Ley 2022 del 2020

Sector Seleccione

Infraestructura de transporte

Infraestructura de transporte (Consultoría estudios de ingeniería de infraestructura de transporte)

- b. **Cronograma:** Defina las fechas de los hitos del Proceso de Contratación. El SECOP II es una plataforma transaccional, y habilita o deshabilita las acciones de los interesados, Proveedor y Entidad Estatal de acuerdo con el cronograma establecido. Tenga en cuenta que, la fecha de publicación de los aviso de convocatoria pública y la de publicación de estudios previos debe ser la misma.

Verifique la fecha de presentación de ofertas pues los interesados no lo podrán hacer con posterioridad a la hora y la fecha señalada. Así mismo, recuerde ingresar el plazo de validez de las ofertas. El cronograma contiene los hitos del proceso y respeta los plazos mínimos establecidos en la Ley. Por ejemplo, no permite configurar el plazo de adendas en un periodo menor a un día hábil antes del cierre del proceso, si ese es el caso, y solo permitirá realizar adendas entre las 7:00 a.m. y las 7:00 p.m.



- c. **Lotes:** Indique si el Proceso de Contratación se encuentra dividido en grupos, categorías o segmentos. Si así se encuentra previamente establecido por la Entidad Estatal haga clic en “Si” en “Definir Lotes” y en “Definir valor estimado por Lote”. Puede ingresar la información de los Lotes manualmente o de forma masiva por medio de una plantilla en formato Excel.

Para hacerlo manualmente haga clic en “Pulse para añadir Lote” e ingrese el valor de cada Lote en el campo de “Valor estimado”. Haga clic el nombre de cada Lote para cambiarlo o haga clic en “Editar” para incluir información adicional.

Lotes

Definir lotes  Sí  No **Usar Excel**

Definir valor estimado por lote  Sí  No

1	FASE 1	Valor estimado:	700.000.000,00	<a href="#">✕ Editar</a>
2	FASE 2	Valor estimado:	50.000.000,00	<a href="#">✕ Editar</a>
3	<a href="#">Pulse para añadir un lote</a>			

Para cargar la información de los Lotes masivamente desde la plantilla en formato Excel, haga clic en “Descargar plantilla”. Cuando descarga la plantilla, esta asume como título el identificador del Proceso de Contratación. No debe cambiar el título, ya que la plataforma reconoce a qué proceso corresponde la plantilla. Para cada Proceso de Contratación tiene que descargar la plantilla de importación de Lotes.

Cada Lote debe corresponder a una hoja diferente dentro de la plantilla en Excel. El nombre de la hoja es el nombre del Lote. No debe modificar la estructura del archivo pues no funcionará correctamente la importación. Para evitar errores, es recomendable usar la opción “Mover o Copiar” al crear una hoja para cada Lote.

**GUÍA SOBRE EL USO DEL SECOP II PARA ENTIDADES ESTATALES – MODALIDADES DE CONTRATACIÓN: CONCURSO DE MERITOS ABIERTO**

CCE-SEC-GI-16  
 V1. 20/04/2022

Ref. Artículo	Código UNSPSC	Descripción	Cantidad	Unidad	Precio unitario estimado	Precio total estimado	Comentarios del comprador
Ref.1	43211500	Artículo 1	500	UN			
Ref.2	43211500	Artículo 2	600	UN			

Cada hoja del documento tiene una tabla donde debe ingresar la información de insumo para que los Proveedores diligencien su oferta económica (referencia del bien o servicio, código del Clasificador de Bienes y Servicios, descripción del bien o servicio a adquirir, cantidad, unidad y precio unitario estimado). Tenga en cuenta que, si requiere solicitar información adicional al Proveedor puede incluir en la pregunta tipo “Lista de precios” de la sección de “Cuestionario” la solicitud de formatos adicionales donde el Proveedor deberá establecer esta información.

En el campo de comentarios es recomendable indicar las especificaciones que deberá tener en cuenta el Proveedor para hacer su oferta (por ejemplo, gravámenes adicionales). Luego de tener todos los Lotes configurados en la plantilla, guarde el documento localmente en su computador. Para realizar la importación de la plantilla haga clic en “Usar Excel” y luego en “Importar Lotes y precios”.

**Lotes**

Definir lotes  Sí  No \*

Definir valor estimado por lote  Sí  No

Usar Excel ▼

Descargar plantilla

Importar lotes y precios

Haga clic en la opción de sustituir los datos y luego haga clic en “Confirmar” para cargar la plantilla.

Importación de Listas de Precios - Seleccione la regla para la importación

Desea importar el contenido del archivo y:

Añadir a la información existente

Sustituir la información existente (esta acción sustituirá los datos guardados anteriormente en lo que respecta a lotes, lista de precios y reglas de evaluación)

Cancelar Confirmar

El SECOP II le mostrará un mensaje de confirmación indicando que la información de los Lotes fue cargada correctamente. En la sección de cuestionario podrá validar la información cargada para la pregunta tipo “Lista de precios” de cada Lote.

Si el proceso no tiene Lotes, deje la opción en “No” y continúe con el siguiente campo.

d. **Configuración financiera:** Diligencie aquí la información relativa al pago de anticipos, su respectivo plan de amortización y las garantías solicitadas para el Proceso de Contratación.

✓ **Definir plan de pagos:** Indique si va a establecer un plan de pagos. El SECOP II habilitará el pago de anticipos y el plan de pagos; tenga en cuenta que, estas secciones las puede diligenciar en la estructuración del proceso o en la edición del contrato electrónico.

**Pago de anticipos:** Indique si hay lugar a anticipo, marcando sí o no. En caso afirmativo, el SECOP II le permitirá relacionar: (i) el porcentaje del anticipo sobre el total del contrato; y, (ii) la forma de administración del anticipo (patrimonio autónomo, cuenta bancaria, u otro mecanismo. En el último caso indique en el campo de texto habilitado la forma de administración del anticipo).

**Plan de pagos:** Puede definir el plan de pagos y en caso de requerirlo también el plan de amortización del anticipo. Para esto, haga clic en “Agregar”, indique el porcentaje de facturación previsto y si lo requiere, el porcentaje del anticipo que será amortizado en cada pago y luego haga

clic en “Confirmar”. Estos pasos deberán repetirse tantas veces como amortizaciones o pagos defina la Entidad Estatal.

Configuración financiera

Definir Plan de Pagos?  Sí  No \*

¿Pago de anticipos?  Sí  No \*

% de adelanto sobre el valor total del contrato  \*

¿Patrimonio autónomo?  Sí  No

¿Cuenta bancaria?  Sí  No

Otro:

Pago	% de facturación prevista	% de amortización	
<input type="checkbox"/> Pago 001	50	30	<a href="#">Editar</a>
<input type="checkbox"/> Pago 002	40	70	<a href="#">Editar</a>
<input type="checkbox"/> Pago 003	10	0	<a href="#">Editar</a>

Total: 100%

[Agregar](#) [Borrar](#)

✓ **Solicitud de garantías:** Seleccione en “Sí” para solicitar los instrumentos de cobertura de los riesgos del contrato. Para esto, identifique las garantías que requiere e ingrese las condiciones para cada una así:

- Si requiere determinar diferentes garantías bien sea por Lotes, grupos o etapas seleccione “Sí” en el campo “Garantías por Lotes, grupos o etapas”. Seleccione de forma obligatoria el tipo de garantía que requiere y anexe, mínimo un documento con el detalle y las condiciones establecidas para realizar esta solicitud. Para esto, haga clic en “Anexar documento”.

Cumplimiento  Sí  No

Buen manejo y correcta inversión del anticipo

Devolución del pago anticipado

Cumplimiento del contrato

Pago de salarios (superior a 5% del valor del contrato)

Estabilidad y calidad de la obra

Calidad del servicio

Calidad y correcto funcionamiento de los bienes

Otro:

Responsabilidad civil extra contractual  Sí  No

Documento explicativo de las garantías

Nombre	Clasificación del documento	Descripción	
<input type="checkbox"/> 16. Anexo.pdf	-	16. Anexo.pdf	<a href="#">Descargar</a>

[Buscar en la biblioteca](#) **Anexar documento**



El futuro es de todos

DNP  
 Departamento Nacional de Planeación

Colombia Compra Eficiente

Tel. (+57 1)7956600 • Carrera 7 No. 26 - 20 Piso 17 • Bogotá - Colombia

www.colombiacompra.gov.co



- En caso contrario seleccione “No” en el campo “Garantías por Lotes, grupos o etapas”. El SECOP II le permitirá ingresar un porcentaje sobre el valor total del contrato [En algunos casos el SECOP II le mostrará un porcentaje sobre el valor total propuesto para la garantía seleccionada puede editarlo, si lo requiere] o podrá determinar, el valor [COP] para la garantía.

Configuración financiera

Definir Plan de Pagos?  Sí  No \*

¿Solicitud de garantías?  Sí  No \*

Garantías por lotes, grupos o etapas  Sí  No \*

Seriedad de la oferta  Sí  No \*

% del presupuesto oficial estimado del Proceso de Contratación o de la oferta  \*

No. de SMMLV

Valor

Cumplimiento  Sí  No

Buen manejo y correcta inversión del anticipo

% del anticipo Fecha de vigencia (desde)

Valor de la garantía Fecha de vigencia (hasta)

Devolución del pago anticipado

% del anticipo Fecha de vigencia (desde)

Valor de la garantía Fecha de vigencia (hasta)

Cumplimiento del contrato

% del valor del contrato  Fecha de vigencia (desde) 1/07/2021 8:00 AM

Valor de la garantía Fecha de vigencia (hasta) 1/07/2022 11:59 PM

Pago de salarios (superior a 5% del valor del contrato)

% del valor del contrato  Fecha de vigencia (desde) 1/07/2021 8:00 AM

Valor de la garantía Fecha de vigencia (hasta) 1/07/2024 11:59 PM

Estabilidad y calidad de la obra

% del valor del contrato Fecha de vigencia (desde)

Valor de la garantía Fecha de vigencia (hasta)

Calidad del servicio

% del valor del contrato Fecha de vigencia (desde)

Valor de la garantía Fecha de vigencia (hasta)

Calidad y correcto funcionamiento de los bienes

% del valor del contrato Fecha de vigencia (desde)

Valor de la garantía Fecha de vigencia (hasta)

Otro:

% del valor del contrato Fecha de vigencia (desde)

Valor de la garantía Fecha de vigencia (hasta)

Responsabilidad civil extra contractual  Sí  No

La selección o no de la garantía de Seriedad de la Oferta es obligatoria.

Por defecto el SECOP II, trae seleccionada la garantía de RCE verifique si la requiere o no.

- MiPymes:** En este campo podrá limitar la participación al Proceso de Contratación por parte de las pequeñas y medianas empresas. Tenga en cuenta que, las condiciones para que los Proveedores realicen la solicitud de limitación deberán estar relacionados en los documentos del proceso. Así mismo, en la edición del pliego electrónico de condiciones [Borrador] deberá seleccionar la opción “No” y



una vez reciba estas solicitudes por parte de los Proveedores interesados deberá cambiar la selección, si lo requiere, en la edición del pliego electrónico de condiciones [Definitivo] o a través de una modificación/adenda al proceso.

#### Mipymes

Limitar este proceso a Mipymes  Sí  No

- f. **Visitas al lugar de ejecución:** Seleccione si va a permitir o no que los Proveedores realicen visitas al lugar de ejecución antes de presentar las ofertas. En el caso de seleccionar “Sí” la plataforma le pide establecer una fecha y hora límite para que se permitan las visitas y habilitará un campo de información adicional donde podrá estipular como quiere que se realicen estas, por ejemplo, dirección y horario.

#### Visita al lugar de ejecución

¿Permitir visitas al lugar de ejecución?  Sí  No

Fecha límite para visitas:

Información adicional:

Presentarse en la Carrera 7 # 26 - 20, Piso 17 de 8:00 a.m. a 5:00 p.m.

- g. **Precios:** Ingrese preferiblemente de forma manual, el valor total estimado del Proceso de Contratación. Si el proceso se encuentra configurado por Lotes, el SECOP II calculará automáticamente el valor estimado del proceso de acuerdo con el valor total estimado para cada Lote definido en el campo anterior de “Lotes”.

#### Precios

Valor estimado  \* COP

Utilice la lista de precios

Si selecciona “Utilice la lista de precios” el valor estimado del proceso será tomado de la información ingresada en la sección de “Cuestionario”.

- h. **Información presupuestal:** Diligencie la información relativa a la destinación del gasto y fuente de los recursos.

- ✓ **Acuerdo de paz:** Si los recursos que ejecutará para este proceso están relacionados con el Plan Marco para la Implementación del Acuerdo de Paz o hacen parte de algún programa de posconflicto, deberá marcar la opción ‘Si’ en el campo ‘Asociado al Acuerdo de Paz’. Adicionalmente, deberá seleccionar los puntos del acuerdo, seguido de los pilares del Plan Marco.

Información presupuestal	
Proyecto del Plan Marco para la Implementación del Acuerdo de Paz o asociado al Acuerdo de Paz	<input checked="" type="radio"/> Sí <input type="radio"/> No *
Gasto Posconflicto como aquel relacionado con el Plan Marco de Implementación (CONPES 3932) derivado de intervenciones en cumplimiento del Acuerdo.	
Puntos del acuerdo	<input type="text" value="Punto 1. Reforma Rural Integral"/>
Pilares	<input type="text" value="1.0. Planes Nacionales para la Reforma Rural Integral"/>

Si en el proceso no ejecutará este tipo de recursos, deje la opción en “No” y continúe con el siguiente campo.

- ✓ **Destinación del gasto y fuente de los recursos:** Seleccione la destinación del gasto entre “Funcionamiento” o “Inversión”. El SECOP II, le mostrará una tabla en el campo de “Fuente de los recursos” para que pueda registrar en una o varias opciones el origen de los recursos del Proceso de Contratación.

Cuando registre estos valores, el SECOP II validará automáticamente que la sumatoria sea igual al valor indicado como presupuesto oficial en el campo “Valor estimado” [si este es digitado o si selecciona la “Lista de precios” en este caso, será el valor relacionado en esta]. Si la sumatoria del valor o los valores registrados no son iguales al valor estimado no podrá continuar con la publicación del Proceso de Contratación.

Tenga en cuenta que, esta información la podrá editar posteriormente a través de una modificación/adenda o en la edición del contrato.

Así mismo, en todos los contratos electrónicos en donde seleccione “Inversión” como destinación del gasto y solo para las siguientes opciones registradas en el campo de “Fuente de los recursos” será obligatorio el registro del “Código BPIN” para la gestión del contrato:

1. Presupuesto General de la Nación – PGN
2. Sistema General de Regalías – SGR, No incluye AESGPRI

3. Sistema General de Participaciones – SGP
4. Recursos propios (Alcaldías y Gobernaciones).

Información presupuestal

Proyecto del Plan Marco para la Implementación del Acuerdo de Paz o asociado al Acuerdo de Paz  Sí  No \* Gasto Posconflicto como aquel relacionado con el Plan Marco de Implementación (CONPES 3932) derivado de intervenciones en cumplimiento del Acuerdo.

Destinación del gasto:  \*

Fuente de los recursos:	Valor
Presupuesto General de la Nación - PGN	750.000.000
Sistema General de Participaciones - SGP. No Incluye AESGPRI	0
Sistema General de Regalías - SGR	0
Recursos Próprios (Alcaldías y Gobernaciones)	0
Recursos de Crédito	0
Otros Recursos (Especie, Privados, Cooperación, Propios)	
Entidades Autónomas, Asignación Especial SGP para Resguardos Indígenas - AESGPRI)	0
<b>Valor total</b>	<b>750.000.000</b>

- ✓ **CDP/Vigencias futuras:** En caso de que su Entidad Estatal sea de Orden Nacional y se encuentre registrada en el SIIF [Sistema Integrado de Información Financiera] del Ministerio de Hacienda y Crédito Público, el SECOP II le mostrará el código de unidad o subunidad ejecutora del presupuesto nacional relacionado en el momento del registro de la Entidad Estatal en la plataforma. Para este caso, el SECOP II tiene interoperabilidad con SIIF y le permitirá verificar la información del Certificado de Disponibilidad Presupuestal – CDP. En caso contrario encontrará esta opción en “No”.

Haga clic en “Agregar código” para ingresar el Certificado de Disponibilidad Presupuestal – CDP o código de la vigencia futura con el que la Entidad Estatal respaldara el Proceso de Contratación.

Entidad Estatal registrada en el SIIF  Sí  No

CDP/Vigencias Futuras (Recuerde que es necesario agregar al menos un CDP o una AVF Extraordinaria si es el caso)

Código	Tipo	Estado	Saldo	Saldo a comprometer	Código unidad/subunidad ejecutora
No existen resultados que cumplan con los criterios de búsqueda especificados					

Saldo de CDP

Saldo de vigencias futuras

Saldo total a comprometer 0 COP

Última consulta a SIIF

Fecha de consulta SIIF -

**Agregar** **Borrar**

Consulta SIIF Validar

Si la Entidad Estatal se encuentra registrada en SIIF deberá diligenciar los campos código y saldo a comprometer; y el SECOP II completará automáticamente el saldo en el momento de realizar la consulta con SIIF. Si es el caso contrario deberá diligenciar todos los campos. Ingrese la información requerida y haga clic en “Crear”.

Información presupuestal

CDP

Tipo?  Vigencia futura ordinaria  
 Vigencia futura extraordinaria

Código 4522 \*

Saldo 750.000.000 COP

Saldo a comprometer 750.000.000 COP

Código unidad/subunidad ejecutora 00-00-00 \*

Cancelar Crear

Indique 00-00-00 si su Entidad Estatal no se encuentra registrada en SIIF con el fin, de no alterar los datos del Sistema de Compra Pública.

Repita el procedimiento si requiere agregar más de un CDP o vigencia futura. Luego de relacionar la información presupuestal si su Entidad Estatal está registrada en SIIF, seleccione el código a validar y haga clic en “Consulta SIIF” para verificar el estado de la información relacionada.

- i. **Configuraciones avanzadas:** En esta sección podrá cambiar el número de decimales que debe tener en cuenta el Proveedor al momento de indicar precio. Así mismo, podrá indicar si requiere muestras de los bienes a contratar con la presentación de la oferta o en la firma del contrato. Si no requiere hacer ajustes a esta información deje la opción en “No”.

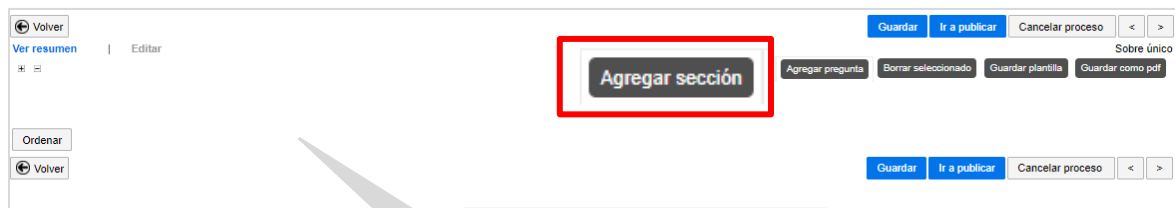
<b>Configuraciones avanzadas</b>	
¿Visualizar y editar configuraciones avanzadas?	<input checked="" type="radio"/> Sí <input type="radio"/> No
<b>Configuración de decimales</b>	
N° decimales (precio de los artículos)	2
N° decimales (precio total)	2
<b>Modo de presentación de ofertas</b>	
Muestras necesarias:	<input checked="" type="radio"/> Sí <input type="radio"/> No
Cuándo se requiere presentación de la muestra	<input checked="" type="radio"/> Con la presentación de ofertas <input type="radio"/> Con la aceptación del contrato
Comentarios al envío de muestras	<input type="text"/>

Recuerde hacer clic en “Guardar” cada vez que ingrese información a la plataforma.

- 3. Cuestionario:** En esta sección deberá indicar la información que los Proveedores deben presentar como su oferta para participar en el Proceso de Contratación.

Para ingresar la información que requiere solicitar, el SECOP II le permite configurar preguntas tipo y agruparlas en secciones de acuerdo con las necesidades de su Proceso de Contratación. El tipo de pregunta que incluya depende de la forma en la que requiere la respuesta que busca de los Proveedores es decir, el SECOP II le permite solicitar documentos al Proveedor o hacer preguntas específicas.

Para agrupar la información que requiere solicitar haga clic en “Agregar sección” en el menú ubicado en la parte superior de la pantalla. Incluya un nombre para la sección (por ejemplo, “Requisitos habilitantes”) y luego haga clic “Confirmar”.



Empiece la configuración del **Cuestionario** dejando esta sección en blanco. Para esto, seleccione la información existente y haga clic en “Borrar seleccionado”

Para incluir la información que requiere solicitar en la sección correspondiente haga clic en “Opciones” sobre la sección agregada y luego haga clic en “Agregar pregunta”.



Seleccione el tipo de pregunta que desea incluir y haga clic en “Siguiete”. Por ejemplo, puede agregar una pregunta “Anexos” para solicitarle al Proveedor que adjunte un documento, una “Pregunta numérica” para solicitar un indicador, una de “Respuesta lógica” para solicitarle al Proveedor que indique “Si” o “No” con respecto a alguna condición; o “Pregunta abierta” para que el Proveedor redacte algún texto (puede definir el número de caracteres que puede tener la respuesta) etc. En frente de cada tipo de pregunta encontrara la forma en la que el Proveedor puede incluir su respuesta.

Seleccionar tipo de pregunta

<input type="radio"/> Respuesta múltiple	Se usa cuando el proveedor debe contestar con respuestas predefinidas.
<input type="radio"/> Matriz de respuesta	Se usa cuando el proveedor debe contestar varias preguntas con respuestas predefinidas.
<input type="radio"/> Pregunta abierta	Se usa cuando la pregunta es abierta.
<input type="radio"/> Pregunta numérica	Se usa cuando el comprador quiere pedir un número.
<input checked="" type="radio"/> Anexos	Se usa cuando el proveedor debe adjuntar un documento.
<input type="radio"/> Respuesta lógica	Se usa cuando el proveedor debe contestar sí/no.
<input type="radio"/> Pregunta de requisitos	Se usa cuando el proveedor debe dar un valor como respuesta a varios requisitos
<input type="radio"/> Plazo	Se usa cuando el proveedor debe indicar el plazo de ejecución de los servicios.
<input type="radio"/> Pregunta de condiciones de entrega	Se usa cuando el proveedor debe indicar las condiciones de entrega.
<input type="radio"/> Lista de precios	Se usa cuando el proveedor debe suministrar el precio y otra información para los lotes y/o artículos.

Cancelar Siguiete

El SECOP II, le habilitará una ventana emergente en la cual deberá indicar la información que el Proveedor debe presentar. Para cada pregunta puede indicar si es obligatoria o no. Cuando el Proveedor diligencie la información de su oferta, la plataforma solo le permitirá enviarla si responde todas las preguntas que se encuentran marcadas por la Entidad Estatal como obligatorias. Para incluir la pregunta haga clic en “Confirmar”.



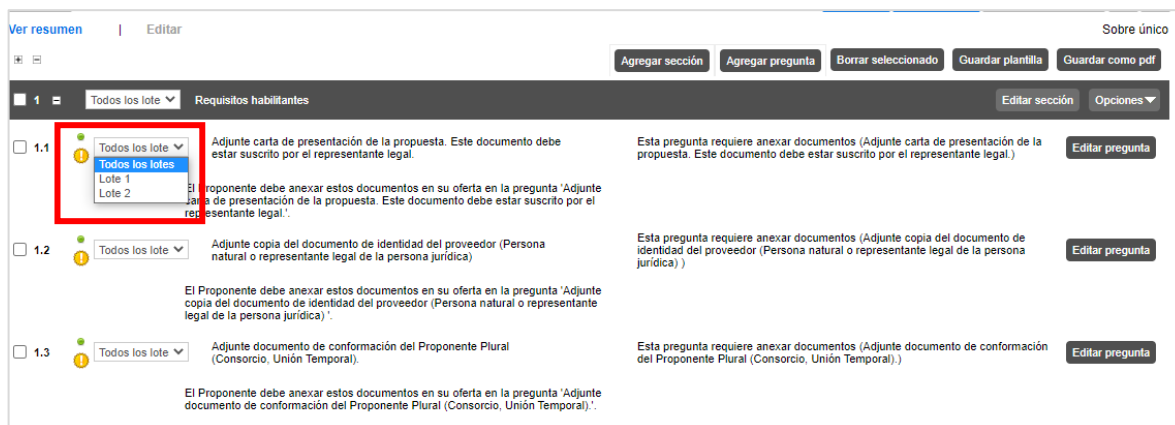
Repita este procedimiento con todos los requisitos que la Entidad Estatal va a solicitarle a los posibles Proveedores en el Proceso de Contratación. Tenga en cuenta que, la información incluida en esta sección determina la oferta presentada por el Proveedor. Por lo cual, a cada requisito le deberá corresponde una pregunta en el cuestionario.

Si requiere hacer cambios a una pregunta haga clic en “Editar pregunta”. La plataforma le habilitará la modificación de la pregunta.

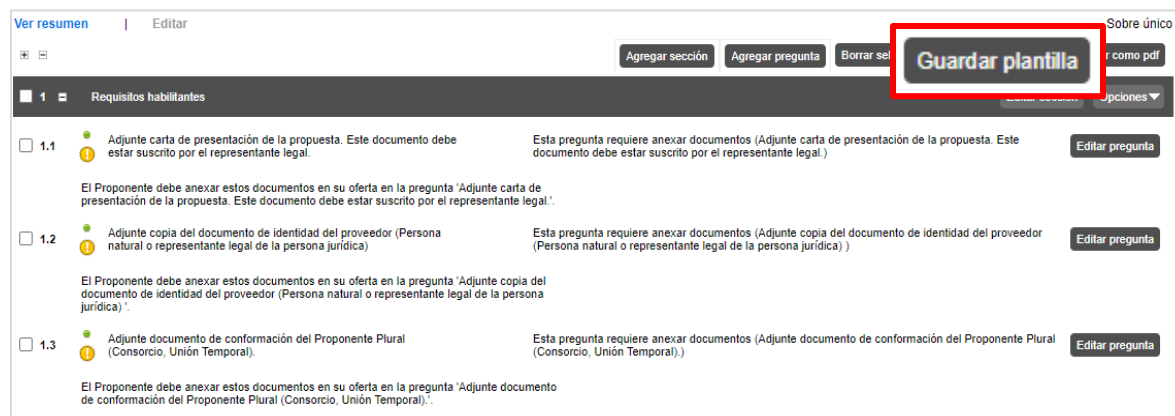
La plataforma le indica en que preguntas el Proveedor deberá anexar documentos.

Si el Proceso de Contratación se encuentra configurado por Lotes podrá indicar que todos los requisitos apliquen para todos los Lotes. En este caso las preguntas deben

estar marcadas como “Todos los Lotes”. Si por el contrario quiere solicitar requisitos diferentes en cada Lote, deberá indicar en la pregunta cuál es el Lote al que corresponde.



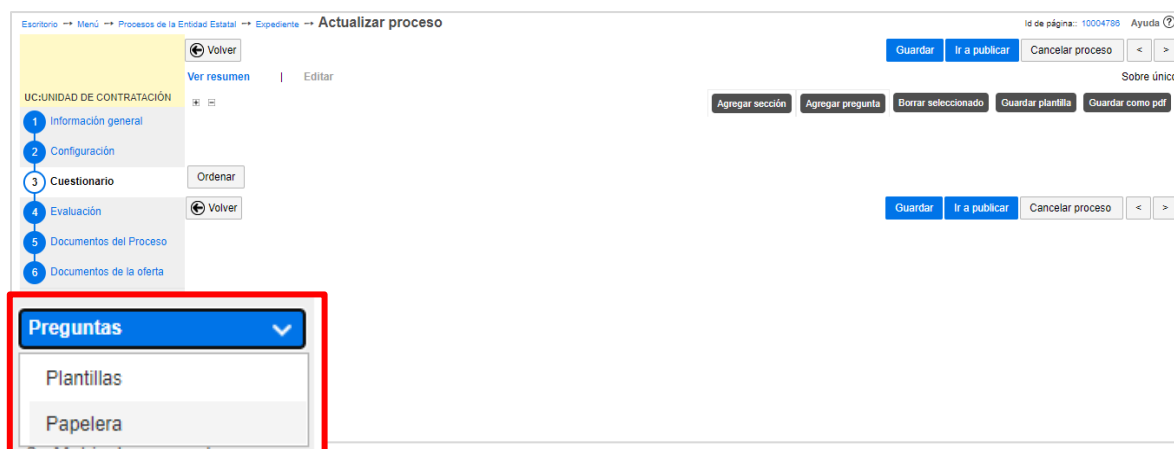
El SECOP II, le permite guardar plantillas del cuestionario para reutilizarlas en otros Procesos de Contratación. Para crear una plantilla haga clic en “Guardar plantilla”.



Asígnele un nombre e indique que será “Exclusiva para la Entidad” para que otros usuarios la puedan utilizar. Tenga en cuenta que, una vez guarde la plantilla no podrá eliminarla. Así mismo, al seleccionar la plantilla guardada podrá incluir nuevas preguntas o editar las existentes.

Una vez inicie la edición de un nuevo Proceso de Contratación, verifique que el cuestionario se encuentre en blanco y diríjase al menú del lado izquierdo de la pantalla. Para buscar las plantillas guardadas haga clic en la opción de “Preguntas” y

seleccione la opción de “Plantillas”, realice la búsqueda por el nombre previamente asignado a la plantilla.



En todos los Procesos de Contratación gestionados por el SECOP II, deberá incluir, como parte del cuestionario, la oferta económica de su proceso. Esta información se incluye en la plataforma mediante preguntas de tipo “Lista de precios” que son tablas con las descripciones, cantidades y precios unitarios estimados de los bienes y servicios que la Entidad Estatal va a adquirir en el Proceso de Contratación.

En el SECOP II el valor del contrato electrónico queda determinado por el valor que indique el Proveedor en la “Lista de Precios”. Por eso, esta configuración es fundamental. Para hacer esta configuración siga los pasos a continuación:

1. Cree o edite una pregunta tipo “Lista de Precios”.
2. Indique a los Proveedores que diligencien esta pregunta con el valor de su oferta.
3. Solicite a través de “Requerir evidencias” un documento anexo con el detalle de la oferta para cada uno de los bienes y servicios a adquirir.
4. En el título de la pregunta, recuerde a los Proveedores diligenciar el documento anexo solicitado por la entidad.

Recuerde que el precio unitario ofrecido por el Proveedor en la pregunta “Lista de precios”, es contabilizado por el SECOP II en el total de la oferta y determina el valor del contrato electrónico.

**NOTA:** Si usted diligenció la información de los bienes y servicios a adquirir en cada Lote mediante la plantilla de Excel en la sección de “Configuración”, no será necesario ingresarla nuevamente. A menos que requiera solicitar un formato adicional a la

propuesta económica del SECOP II. Para esto, haga clic en “Editar pregunta” y realice los cambios pertinentes.

Para ingresar la información sobre los bienes o servicios a contratar en el proceso, incluya una sección y asígnele el título de “Propuesta/oferta económica”, luego para agregar el tipo de pregunta haga clic en “Opciones”, “Agregar pregunta” y seleccione la pregunta tipo “Lista de precios”.



El SECOP II habilitará una ventana emergente donde deberá indicar la siguiente información: En el campo “Título” indique al Proveedor cómo debe presentar su oferta económica, por ejemplo, especifique si debe incluir IVA o gravámenes adicionales.

En “Requerir Evidencias” indique si el Proveedor debe presentar evidencia de su oferta económica, [se refiere a documentos anexos a la oferta económica, por ejemplo, el formato adicional utilizado por la entidad].

En el campo “Esta pregunta cuenta para el valor total de la oferta”, indique siempre “Sí” para que el valor sea contabilizado por el SECOP II en el total de la oferta del Proveedor.

En “Configuración de columnas” deje seleccionado “Valor estimado” y luego haga clic en “Confirmar”.

Si el Proceso de Contratación está determinado por el presupuesto oficial, y la oferta económica es por precios unitarios o porcentajes de descuento (procesos por bolsa o a monto agotable), la Entidad Estatal puede solicitar la información de la oferta económica configurando una única pregunta tipo “Lista de precios” por el valor total a adjudicar, especificando si los Proveedores deben diligenciar un formato adicional. Adicionalmente, en la configuración de la pregunta, la Entidad Estatal puede hacer uso de la funcionalidad de “Requerir evidencias” para solicitar un documento anexo con el detalle de los precios unitarios o porcentajes de descuento correspondientes.

**GUÍA SOBRE EL USO DEL SECOP II PARA ENTIDADES ESTATALES – MODALIDADES DE CONTRATACIÓN: CONCURSO DE MERITOS ABIERTO**

CCE-SEC-GI-16  
 V1. 20/04/2022

X

**Definir pregunta**

Título  \*

Requerir todos los artículos (de lo contrario los proveedores pueden omitir algunos artículos)

Requerir evidencias  Sí  No

Evidencia  \*

¿Esta pregunta cuenta para el valor total de la oferta?  Sí  No \*

Configuración de columnas  \*

Agregar especificaciones adicionales

Definir código UNSPSC  No  Sí

A continuación, incluya la siguiente información de los bienes y servicios: *Referencia del artículo, código de clasificación del bien o servicio, descripción, cantidad, unidad de medida y precio unitario estimado*. El SECOP II calculará el precio total multiplicando el precio unitario por la cantidad.

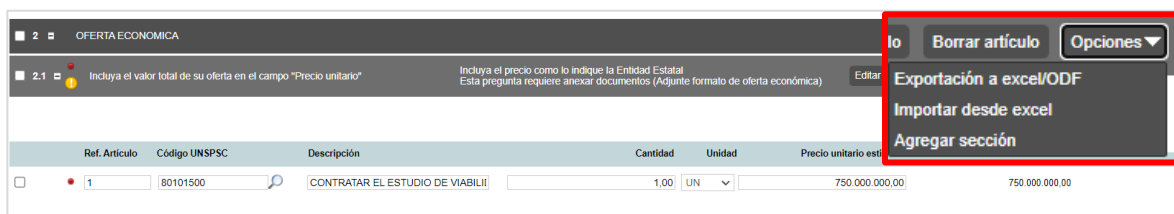
Utilice las herramientas de la pregunta "Lista de precios" para incluir o ajustar la información que requiera

OFERTA ECONOMICA							Editar sección	Opciones
2								
2.1	Incluya el valor total de su oferta en el campo "Precio unitario"	Incluya el precio como parte de la Entidad Estatal. Esta pregunta requiere adjuntar documentos (Adjunte formato de oferta económica)						
							Precio total estimado	
							750 000 000,00	
Ref. Artículo	Código UNSPSC	Descripción	Cantidad	Unidad	Precio unitario estimado	Precio total estimado		
1	80101500	CONTRATAR EL ESTUDIO DE VIABILIDAD	1,00	UN	750 000 000,00	750 000 000,00		

Si el Proceso de Contratación está configurado por Lotes, debe crear una pregunta tipo “Lista de precios” por cada Lote. Haga clic en “Agregar pregunta”, luego en “Lista de precios” y posteriormente en “Siguiendo”. Repita el procedimiento anterior. Escoja de la lista desplegable un Lote para cada “Lista de precios”. Verifique que cada lista efectivamente corresponda con el Lote indicado.

**NOTA:** En el SECOP II puede configurar hasta cien (100) artículos por lo cual, si lo requiere, puede hacer una carga masiva usando una plantilla en formato Excel del SECOP II. Para usar la plantilla de Excel, haga clic en “Opciones”, y “Exportar desde Excel” para descargar la plantilla con la información de la pregunta “Lista de precios” del SECOP II.

Use la plantilla para diligenciar la información de los bienes o servicios que va a adquirir. Tenga en cuenta que, el campo “Nivel” debe permanecer en cero y que no debe modificar la plantilla de Excel, incluyendo columnas o fórmulas. Guarde el formato en su computador y nuevamente desde la pregunta de “Lista de precios”, haga clic en “Opciones” “Importar Excel”. Busque la plantilla en su computador, haga clic en “Anexar” y por último en cerrar. El SECOP II cargará la información de cada bien o servicio incluido en la plantilla a la pregunta “Lista de precios”.



Recuerde hacer clic en “Guardar” cada vez que ingrese información a la plataforma.

4. **Evaluación:** En esta sección deberá definir cómo van a ser evaluadas las ofertas de los Proveedores. Para esto, haga clic en “Sí” en “Definir modelo de evaluación”, en “Tipo de modelo de evaluación” seleccione “Evaluación de varios criterios de selección” con el fin de que, como Entidad Estatal pueda establecer los criterios de calificación. Seleccione “Manual” en “Método de evaluación” y verifique que se encuentre en “Sí” la opción de “Publicar modelo de evaluación”.

Modelo de evaluación

Definir un modelo de evaluación para el proceso  Sí  No

Tipo de modelo de evaluación

Método de evaluación

Publicar modelo de evaluación  Sí  No

Independiente del Proceso de Contratación que se encuentre gestionando deberá seleccionar la opción de “Evaluación de varios criterios de selección”.

Para configurar los criterios de evaluación haga clic en “Editar/Ver regla”.

Configuración del modelo de evaluación

Nombre	Lote	
<input type="radio"/>	Criterios de evaluación	<a href="#">Editar / ver regla</a>

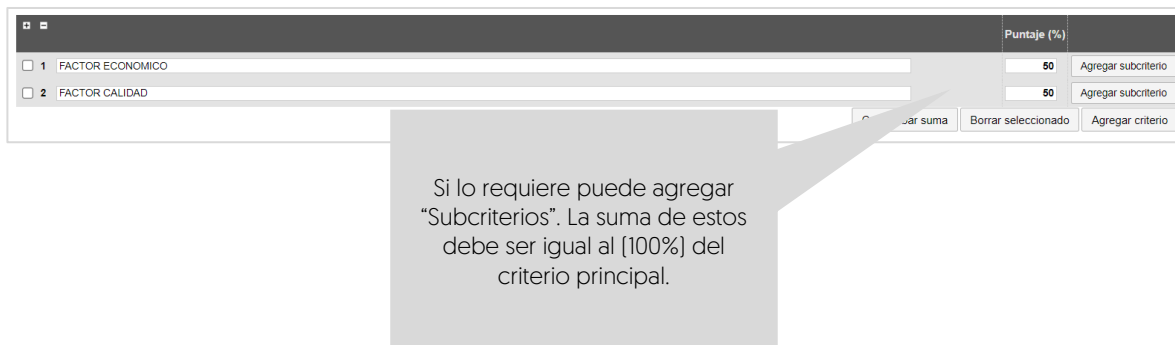
El SECOP II, habilitará una tabla para que defina uno a uno los criterios de calificación con su respectivo puntaje [%]. Para esto, haga clic en “Agregar criterio”.

Reglas para el modelo de evaluación seleccionado

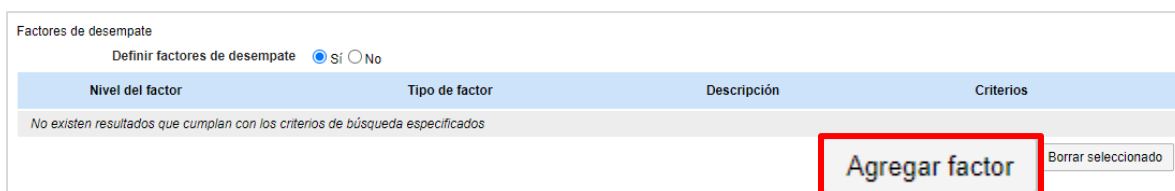
Defina los criterios de evaluación. Puede agregar o eliminar un criterio haciendo clic en los botones de esta sección.

	Puntaje (%)
<input type="text"/>	<input type="text"/>


Incluya la descripción del criterio de calificación y asígnele un puntaje.



Adicionalmente, podrá definir los factores de desempate que tendrá en cuenta en el caso de que se presente un empate entre las ofertas recibidas. Para esto, haga clic en “Agregar factor”.



El SECOP II, habilitará una venta emergente para que incluya la descripción del factor y elija el tipo de factor que requiere utilizar. Por último, haga clic en “Confirmar”.



Si su Proceso de Contratación se encuentra configurado por Lotes tendrá que definir el modelo de evaluación para cada uno de los Lotes, es decir, deberá repetir el procedimiento explicado por cada Lote.



5. **Documentos del proceso:** En esta sección deberá anexar los documentos que complementen la información diligenciada en las secciones del formulario electrónico. Por ejemplo, estudios previos, matriz de riesgo, documento complementario al formulario electrónico, anexos, formatos o fichas técnicas, actos administrativos, etc. Todos los documentos que anexe en esta sección serán visibles para cualquier interesado. Para seleccionar los documentos que requiere anexar haga clic en “Anexar documento”.

Comentario

Este comentario es visible para todos los Proveedores.

Documentos

Nombre	Clasificación de documento	Descripción
No existen resultados que coincidan con los criterios de búsqueda.		

Crear desde documento tipo    Buscar en la biblioteca    Borrar seleccionado    Anexar documento

Luego haga clic en “Buscar documento” para seleccionar los documentos correspondientes desde su computador.

https://marketplace-formacion.secop.gov.co/CO1BusinessLine/Documents/DocumentAlternateUpload/Index?signatureType=&saveToCompanyDocs=...  
marketplace-formacion.secop.gov.co/CO1BusinessLine/Documents/DocumentAlternateUpload/Index?signatureType=&saveToCompanyDocs=Tru...

**ANEXAR DOCUMENTO**

Buscar documento

No hay documentos anexos. Haga clic en **Buscar documento** o arrastre el documento a la ventana para anexarlo.

Anexar    Cerrar

Consulte la [Lista de tipos de archivos permitidos en el SECOP](#)  
**Recomendaciones al anexar un documento**

- Convertir los documentos a formato PDF.
- Comprimir el tamaño del documento (por ejemplo .zip).
- Cargar los documentos desde una ubicación localizada en su computador, en caso contrario el tiempo de carga puede ser superior al normal.
- Definir en los documentos el área de impresión.
- Proteger documentos confidenciales asignando una contraseña.

Consulte la lista de los tipos de archivos permitidos. El SECOP II, generará un mensaje de error en el evento en el que el archivo a anexar no cumpla con estas condiciones.

Haga clic en “Anexar” y cuando el progreso de carga de los documentos se encuentre en color verde e indique “Documento anexo”, haga clic en “Cerrar”.

https://marketplace-formacion.secop.gov.co/CO1BusinessLine/Documents/DocumentAlternateUpload/Index?signatureType=&saveToCompanyDocs=...

ANEXAR DOCUMENTO

Al quitar la marca en “Guardar en la biblioteca de documentos”, el documento estará disponible solo en el proceso y no en la biblioteca de documentos.

Para anexar un documento puede hacer clic en “Buscar documento” o arrastrar y soltar el documento en esta página

Buscar documento

Archivo	Clasificación de documento	Descripción	Guardar en la biblioteca de documentos	Progreso
16. Anexo.pdf		16. Anexo.pdf	<input checked="" type="checkbox"/>	PENDIENTE ANEXAR

Anexar Cerrar

Consulte la [Lista de tipos de archivos permitidos en el SECOP](#)  
[Recomendaciones al anexar un documento](#)

- Convertir los documentos a formato PDF.
- Comprimir el tamaño del documento (por ejemplo .zip).
- Cargar los documentos desde una ubicación localizada en su computador, en caso contrario el tiempo de carga puede ser superior al normal.
- Definir en los documentos el área de impresión.
- Proteger documentos confidenciales asignando contraseña.

https://marketplace-formacion.secop.gov.co/CO1BusinessLine/Documents/DocumentAlternateUpload/Index?signatureType=&saveToCompanyDocs=...

ANEXAR DOCUMENTO

Al quitar la marca en “Guardar en la biblioteca de documentos”, el documento estará disponible solo en el proceso y no en la biblioteca de documentos.

Para anexar un documento puede hacer clic en “Buscar documento” o arrastrar y soltar el documento en esta página

Buscar documento

Archivo	Clasificación de documento	Descripción	Guardar en la biblioteca de documentos	Progreso
16. Anexo.pdf		16. Anexo.pdf	<input checked="" type="checkbox"/>	DOCUMENTO ANEXO

Anexar Cerrar

Tenga en cuenta, el nombre con el que identifica los archivos, ya que de esta forma serán visibles para cualquier interesado.

Repita este procedimiento para anexar los documentos que requiera. Tenga en cuenta que, no debe duplicar información, en esta sección puede cargar documentos con información complementaria a la ingresada en las demás secciones del formulario electrónico.

**Comentario**

Este comentario es visible para todos los Proveedores.

**Documentos**

Nombre	Clasificación de documento	Descripción			
<input type="checkbox"/> 15. Acto administrativo.pdf	-	15. Acto administrativo.pdf	<a href="#">Descargar</a>	<a href="#">Editar</a>	<a href="#">Detalle</a>
<input type="checkbox"/> 16. Anexo.pdf	-	16. Anexo.pdf	<a href="#">Descargar</a>	<a href="#">Editar</a>	<a href="#">Detalle</a>

#### 4. PUBLICACIÓN DEL PLIEGO ELECTRÓNICO DE CONDICIONES (BORRADOR):

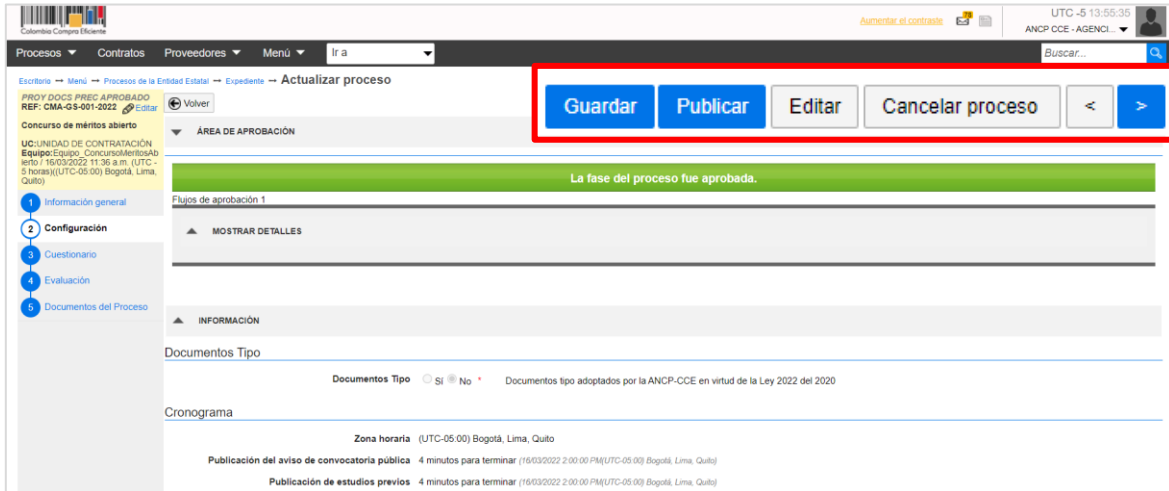
Una vez haya configurado el pliego electrónico de condiciones, verifique que todos los campos obligatorios se encuentren debidamente diligenciados y haga clic en “Ir a publicar”. Esta funcionalidad la encontrará habilitada desde la segunda sección de “Configuración”.

The screenshot shows the 'Configuración' section of the SECOP II interface. A red box highlights three buttons: 'Guardar', 'Ir a publicar', and 'Cancelar proceso'. The 'Ir a publicar' button is the primary focus of this section.

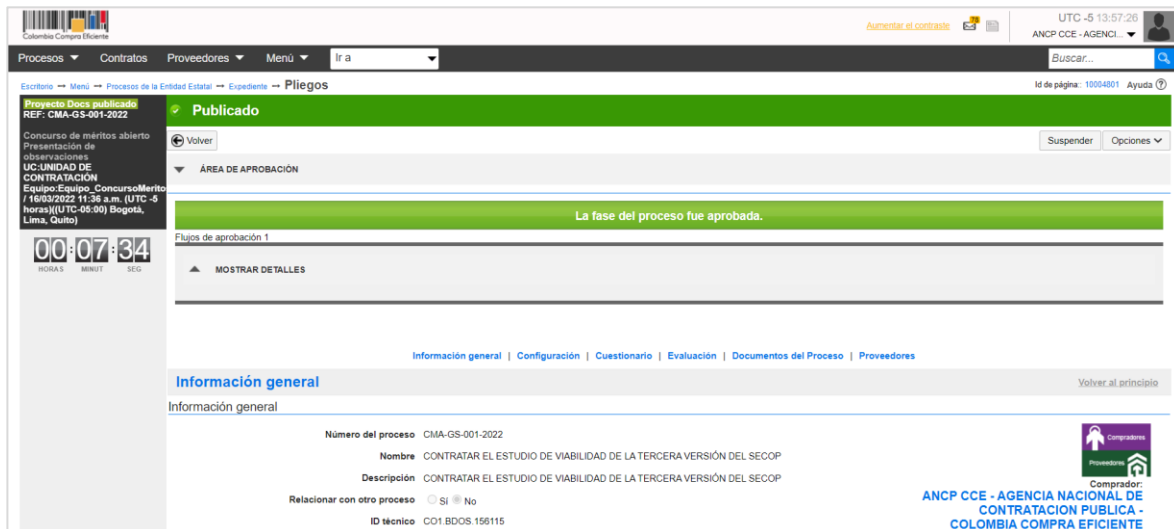
Si el Usuario Administrador de la Entidad Estatal configuró Flujos de Aprobación, deberá esperar que el o los usuarios aprobadores autoricen la publicación del pliego electrónico de condiciones y luego deberá hacer clic en “Publicar”. En caso contrario el SECOP II habilitará directamente la funcionalidad de “Publicar”.

**GUÍA SOBRE EL USO DEL SECOP II PARA ENTIDADES ESTATALES – MODALIDADES DE CONTRATACIÓN: CONCURSO DE MERITOS ABIERTO**

CCE-SEC-GI-16  
V1. 20/04/2022



Cuando confirme la publicación del pliego electrónico de condiciones, el SECOP II, hace visible el proceso a cualquier interesado y habilitará un cronometro en cuenta regresiva para que los Proveedores presenten sus observaciones a las condiciones preliminares del Proceso de Contratación.



## 5. ÁREA DE TRABAJO DEL PROCESO:

El SECOP II, habilita el área de trabajo del proceso en donde encontrará las funcionalidades necesarias para gestionar el Proceso de Contratación en línea e interactuar con los Proveedores en las diferentes fases.

Las funcionalidades más importantes son:

1. **Detalle del proceso:** En esta sección podrá consultar los datos básicos del proceso. Así mismo, por medio de la funcionalidad de “Ver pliegos” podrá verificar el pliego electrónico de condiciones.

Proceso : CONTRATAR EL ESTUDIO DE VIABILIDAD DE LA TERCERA VERSIÓN DEL S... (id.CO1.BDOS.156115) PROYECTO DOCS PUBLICADO

Concurso de méritos abierto | Presentación de observaciones  
CMA-GS-001-2022 [Proyecto Docs publicado] Pliegos  
Valor estimado 750.000.000 COP | Clasificación de objetos Consultoría  
Unidad de contratación UNIDAD DE CONTRATACIÓN  
Ver Entace

CONTRATAR EL E Estado del Proceso de Contratación

PROVEEDORES Interesados 1

LÍNEA DE TIEMPO  
Fecha de publicación del proyecto de pliego de condiciones Plazo p  
16/03/2022 16/03/2022

Proveedores: En esta sección podrá verificar el comportamiento de los Proveedores en el Proceso de Contratación.

2. **Lista de ofertas:** En esta sección podrá consultar las ofertas recibidas al Proceso de Contratación. Antes de la fecha de cierre, el SECOP II le mostrará un cronómetro en cuenta regresiva que indica el tiempo que resta para la presentación de ofertas. Tenga en cuenta que, por seguridad y transparencia el SECOP II no le permitirá acceder a las ofertas antes de la fecha de cierre. Si realiza la publicación del pliego electrónico de condiciones [Borrador] el SECOP II, le mostrará el tiempo que resta para que los interesados presenten observaciones.
3. **Informes Proceso de Selección:** Esta funcionalidad se habilitará solo a partir de la apertura de las ofertas y le permitirá publicar el informe de evaluación, responder observaciones al informe y adjudicar el Proceso de Contratación.

4. **Contrato:** Una vez la Entidad Estatal adjudica el Proceso de Contratación, el SECOP II generará en esta sección el contrato electrónico asociado para edición y consulta.

**LISTA DE OFERTAS** Abrir Panel Opciones

*Plazo para presentar observaciones al proyecto de Pliego de Condiciones todavía no ha terminado*

**002:18:37**  
DÍAS HORAS MINUT

SECOP II, habilitará las herramientas 3 y 4 a medida que avanza la gestión del Proceso de Contratación.

5. **Observaciones:** Esta funcionalidad permite recibir y contestar las observaciones al pliego electrónico de condiciones [Borrador y definitivo]. El envío de observaciones a través de esta herramienta se deshabilitará para los Proveedores una vez se cumple la fecha límite establecida por la entidad en el cronograma del proceso.
6. **Mensajes:** Esta funcionalidad es un canal de comunicación constante entre la Entidad Estatal y los Proveedores. El SECOP II, le permite a la Entidad Estatal recibir mensajes de los Proveedores y responderlos así como, enviar mensajes públicos a todos los interesados, por ejemplo, solicitudes de subsanación, actas de audiencias, etc. Podrá consultar la fecha y hora de envío o recepción de cada mensaje. En “Ver más” accede a la lista completa de mensajes.
7. **Modificaciones y adendas:** Esta funcionalidad permite ajustar el pliego electrónico de condiciones [Borrador y definitivo]. Tenga en cuenta que, el SECOP II permite realizar adendas entre las 7:00 a.m. y las 7:00 p.m.

**OBSERVACIONES AL PLIEGO DE CONDICIONES** Crear Contestar

*No tiene ninguna observación a los documentos del proceso*

**MENSAJES** Crear

*Sin mensajes*

**TAREAS** Crear

*Sin tareas*

**MODIFICACIONES / ADENDAS** Crear

*No tiene ninguna modificación*

**PROVEEDORES SUSCRITOS**

*Sin proveedores interesados*

**ADMINISTRACIÓN DE EQUIPO** Cambiar

*Las modificaciones serán aplicadas sólo en este proceso*  
Equipo: Equipo CO1.PPI.212302

**Administración de Equipos:** A través de esta herramienta el Usuario Administrador podrá hacer ajustes al Equipo del Proceso.

8. **Eventos del Proceso:** En esta sección encontrará un registro de todas las acciones que realizan los usuarios de la Entidad Estatal y los Proveedores a medida que avanza el Proceso de Contratación. Por lo cual, el SECOP II dispone de un histórico de la actividad realizada en cada Proceso de Contratación.
9. **Constancias del SECOP II:** En esta sección encontrará un registro con el detalle de cada hito del Proceso de Contratación. El SECOP II, le permitirá conocer que usuario realizo la acción y en qué fecha y hora exacta fue realizada.

**EVENTOS DEL PROCESO**

Oportunidad CO1.OPDOS.265408 fue consultado por el Proveedor GRUPO EMPRESARIAL GOLD.  
GRUPO EMPRESARIAL GOLD  
16/03/2022 2:00 PM

Oportunidad CO1.OPDOS.265408 fue consultado por el Proveedor GRUPO EMPRESARIAL GOLD.  
GRUPO EMPRESARIAL GOLD  
16/03/2022 1:59 PM

Oportunidad CO1.OPDOS.265408 fue consultado por el Proveedor GRUPO EMPRESARIAL GOLD.  
GRUPO EMPRESARIAL GOLD  
16/03/2022 1:59 PM

El proveedor está suscrito en el proceso CMA-GS-001-2022.  
GRUPO EMPRESARIAL GOLD  
16/03/2022 1:59 PM

Proceso CO1.REQ.157618 publicado  
Gabriela Gongora Bermudez  
16/03/2022 1:56 PM

[Ver más >](#)

---

**CONSTANCIAS DEL SECOP**

Proceso - Publicación CMA-GS-001-2022  
Gabriela Gongora Bermudez - ANCP CCE - AGENCIA NACIONAL DE CONTRATACION PUBLICA - COLOMBIA COMPRA EFICIENTE  
[ver Constancia del SECOP CMA-GS-001-2022](#)  
16/03/2022 1:56 PM

[Ver más >](#)

Haga clic en “Expediente” desde el pliego electrónico de condiciones (Borrador y definitivo) para acceder al área de trabajo del proceso.

The screenshot shows the SECOP II interface. At the top, there are navigation tabs: 'Procesos', 'Contratos', 'Expediente' (highlighted with a red box), and 'Pliegos'. Below the tabs, a green banner states 'La fase del proceso fue aprobada.' Underneath, there is a section titled 'Información general' for process CMA-GS-001-2022. The details include:
 

- Número del proceso: CMA-GS-001-2022
- Nombre: CONTRATAR EL ESTUDIO DE VIABILIDAD DE LA TERCERA VERSIÓN DEL SECOP
- Descripción: CONTRATAR EL ESTUDIO DE VIABILIDAD DE LA TERCERA VERSIÓN DEL SECOP
- Relacionar con otro proceso:  Sí  No
- ID técnico: CO1.BDOS.156115

 The interface also features a search bar, a timer, and various utility links like 'Configuración', 'Cuestionario', and 'Evaluación'.

# GUÍA SOBRE EL USO DEL SECOP II PARA ENTIDADES ESTATALES – MODALIDADES DE CONTRATACIÓN: CONCURSO DE MERITOS ABIERTO

CCE-SEC-GI-16  
V1. 20/04/2022

En la sección de “Detalle del proceso” encontrará la funcionalidad de “Ver enlace”, esta le permitirá compartir el expediente electrónico del proceso a través de la vista pública. Para esto, deberá seleccionar el enlace, copiar y pegar donde requiere transmitir la información. Recuerde consultar estos enlaces a medida que avanza el Proceso de Contratación.

The screenshot displays the SECOP II interface for a public tender process. The main content area shows the following details:

- Proceso:** CONTRATAR EL ESTUDIO DE VIABILIDAD DE LA TERCERA VERSION DEL S... (id.CO1.BDOS.156115)
- Concurso de méritos abierto | Presentación de observaciones**
- CMA-GS-001-2022** (Proyecto Docs en observaciones) | Pliegos
- Valor estimado 750.000.000 COP | Clasificación de objetos Consultoría
- Unidad de contratación UNIDAD DE CONTRATACION

A red box highlights the "Ver enlace" section, which contains:

- Localiza enlace
- <https://formacion.secop.gov.co/Public/Tendering/ContractNoticePhases/View?PPI=CO1.PPI.372136&isFromPublicArea=True&isModal=False>
- Nota: Para compartir el enlace, hay que seleccionarlo, copiar y después pegar en la herramienta donde va a transmitir la información.
- CONTRATAR EL ESTUDIO DE VIABILIDAD DE LA TERCERA VERSION DEL SECOP

At the bottom of the page, there is a footer with the following information:

- Zona horaria (UTC-05:00) Bogotá, Lima, Quito
- Fecha de presentación de ofertas: 16/03/2022 2:45 PM - Fecha de publicación: 16/03/2022 1:56 PM
- Apertura: 16/03/2022 2:50 PM



## 6. RESPUESTA A OBSERVACIONES:

Para responder las observaciones al pliego electrónico de condiciones [Borrador], diríjase a la sección de “Observaciones a los documentos del proceso” del área de trabajo del proceso. El SECOP II, permitirá generar una respuesta masiva a las observaciones enviadas a través de esta sección o responderlas una a una para esto, haga clic en “Contestar”.

Proceso : CONTRATAR EL ESTUDIO DE VIABILIDAD DE LA TERCERA VERSIÓN DEL S... (id.CO1.BDOS.156115)

Concurso de méritos abierto | Presentación de observaciones  
CMA-GS-001-2022 (Edificio de Oficinas y Construcción) (Pliego)

Valor estimado 750.000.000 COP | Clasificación de objetos Consultoría  
Unidad de contratación UNIDAD DE CONTRATACIÓN

https://formacion.secop.gov.co/Public/Tendering/ContractNoticePhases/View?PPID=CO1.PPI.372136&isFromPublicArea=True&isModal=False

Nota: Para compartir el enlace, hay que seleccionarlo, copiar y después pegar en la herramienta donde va a transmitir la información.

CONTRATAR EL ESTUDIO DE VIABILIDAD DE LA TERCERA VERSIÓN DEL SECOP

(Zona horaria (UTC-05:00) Bogotá, Lima, Quito)  
Fecha de presentación de ofertas 16/03/2022 2:45 PM - Fecha de publicación 16/03/2022 1:56 PM  
Apertura 16/03/2022 2:50 PM

LÍNEA DE TIEMPO

Fecha de publicación del proyecto de pliego de condiciones 16/03/2022

Plazo para presentar observaciones al Proyecto de Pliego de Condiciones 16/03/2022

Finalizar etapa planeación

OBSERVACIONES AL PLIEGO DE CONDICIONES Contestar

- Observación JARAMILLO ROJAS S.A.S 23/10/2020 3:44 PM
- Observaciones al pliego electrónico de condiciones GRUPO EMPRESARIAL GOLD 23/10/2020 3:42 PM

Ver más >

Desde el asunto de la observación podrá acceder a su contenido a medida que sean enviadas por los Proveedores.

**GUÍA SOBRE EL USO DEL SECOP II PARA ENTIDADES ESTATALES – MODALIDADES DE CONTRATACIÓN: CONCURSO DE MERITOS ABIERTO**

CCE-SEC-GI-16  
V1. 20/04/2022

Seleccione las observaciones que requiere contestar y haga clic nuevamente en “Contestar”.

Procesos Contratos Proveedores Menú Ir a Buscar...

Escriptorio Menú Procesos de la Entidad Estatal Expediente Buzón de observaciones Id de página: 10004245 Ayuda ?

Volver Contestar

Seleccione las observaciones a responder.

Fecha	Asunto	Referencia de mensaje	Desde
<input checked="" type="checkbox"/>	1 hora de tiempo transcurrido (23/10/2020 3:44:16 PM)(UTC-05:00) Bogotá, Lima, Quito	Observación	CO1.MSG.16816
<input checked="" type="checkbox"/>	1 hora de tiempo transcurrido (23/10/2020 3:42:49 PM)(UTC-05:00) Bogotá, Lima, Quito	Observaciones al pliego electrónico de condiciones	CO1.MSG.16815
			JARAMILLO ROJAS S.A.S <a href="#">Detalle</a>
			GRUPO EMPRESARIAL GOLD <a href="#">Detalle</a>

Volver **Contestar**

Puede escribir su respuesta directamente sobre el área de texto o anexar un documento con el consolidado de las observaciones y sus respuestas. Una vez ingrese esta información haga clic en “Enviar”. Tenga en cuenta que, podrá guardar sus respuestas como un borrador y enviarlas posteriormente.

Procesos Contratos Proveedores Menú Ir a Buscar...

UTC -5 16:51:30 ANCP CCE - AGENCI... Ayuda ?

Enviar mensaje Cancelar

Id de página: 77000349 Ayuda ?

Detalles del mensaje

De: ANCP CCE - AGENCIA NACIONAL DE CONTRATACION PUBLICA - COLOMBIA COMPRA EFICIENTE

Usuario: Gabriela Gongora Bermudez

Para: FRANCISCO TORRES; GRUPO EMPRESARIAL GOLD; JARAMILLO ROJAS S.A.S;

Tipo de mensaje: Observaciones

Asunto: RE: OBSERVACION PLIEGO BORRADOR. OBSERVACION PLIEGO BORRADOR GRUFI

Anexos

Documento	Nombre del documento	Borrar
RESPUESTA A OBSERVACIONES.docx	RESPUESTA A OBSERVACIONES.docx	<input type="button" value="Borrar"/>

Guardar como borrador **Enviar**

Texto del mensaje

26/10/2020 17:31:12 JARAMILLO ROJAS S.A.S  
observacion al anexo 7

26/10/2020 17:29:39 GRUPO EMPRESARIAL GOLD  
Cordial saludo, requiero claridad sobre como diligenciar el formato de oferta economica

26/10/2020 17:26:37 FRANCISCO TORRES  
Buenas tardes, el formato número 7 no es claro. Por favor dar claridad del mismo.

El SECOP II, le permite crear respuestas a observaciones que no hayan sido recibidas a través de la plataforma, por ejemplo, de la ciudadanía enviadas por medio de los canales oficiales de la entidad establecidos en los documentos del proceso.

En la sección de “Observaciones a los documentos del proceso” haga clic en “Crear” para incluir la observación recibida y siga el procedimiento ya explicado para responderla. Tenga en cuenta que, el tiempo para recibir observaciones al pliego electrónico de condiciones deberá estar habilitado. Así mismo, esta información será visible para cualquier interesado desde el expediente electrónico del proceso.

## 7. EDICIÓN DEL PLIEGO ELECTRÓNICO DE CONDICIONES (DEFINITIVO):

El SECOP II, le habilitará la edición del pliego electrónico de condiciones [Definitivo] una vez termine el tiempo para recibir observaciones y haya contestado todas las observaciones recibidas en la sección del área de trabajo del proceso de “Observaciones a los documentos del proceso”. Para acceder a la edición de este formulario electrónico, haga clic en “Finalizar etapa de planeación”.

The screenshot shows the SECOP II interface for a procurement process. The main content area displays the process title: "CONTRATAR EL ESTUDIO DE VIABILIDAD DE LA TERCERA VERSIÓN DEL SECOP - C...". Below this, there is a section for "Concurso de méritos abierto | Presentación de observaciones" with details like "CMA-GS-001-2022" and "Valor estimado 750.000.000 COP". A "LINEA DE TIEMPO" (Timeline) is visible, showing key dates from 16/03/2022 to 16/03/2022. At the bottom of the interface, a button labeled "Finalizar etapa planeación" is highlighted with a red rectangular box.

El SECOP II, le habilitará el formulario electrónico para que ajuste si lo requiere, las condiciones generales del proceso. Tenga en cuenta que, este pliego electrónico de condiciones se encuentra dividido en cinco [5] secciones: *Información general*, *Configuración*, *Cuestionario*, *Evaluación* y *Documentos del proceso*. Podrá ajustar la información habilitada para cada una de las secciones siguiendo las instrucciones dadas en esta guía en la sección 3. *Edición del*

*pliego electrónico de condiciones (Borrador)*, ya que el procedimiento para actualizar esta información es el mismo.

Haga clic en cada sección para verificar las condiciones definitivas para adelantar el Proceso de Contratación.

## 8. PUBLICACIÓN DEL PLIEGO ELECTRÓNICO DE CONDICIONES (DEFINITIVO):

Una vez haya configurado el pliego electrónico de condiciones, verifique que todos los campos obligatorios se encuentren debidamente diligenciados. De igual forma, recuerde anexar en la sección de “Documentos del proceso” el acto administrativo de apertura del proceso.

Nombre	Clasificación de documento	Descripción
16 Anexo pdf	-	16 Anexo pdf
15 Acto administrativo pdf	-	15 Acto administrativo pdf

# GUÍA SOBRE EL USO DEL SECOP II PARA ENTIDADES ESTATALES – MODALIDADES DE CONTRATACIÓN: CONCURSO DE MERITOS ABIERTO

CCE-SEC-GI-16  
V1. 20/04/2022

Finalmente, haga clic en “Ir a publicar”. Esta funcionalidad la encontrará habilitada desde la segunda sección de “Configuración”.



Si el Usuario Administrador de la Entidad Estatal configuró Flujos de Aprobación, deberá esperar que el o los usuarios aprobadores autoricen la publicación del pliego electrónico de condiciones y luego deberá hacer clic en “Publicar”. En caso contrario el SECOP II le habilitará directamente la funcionalidad de “Publicar”.



Para publicar el pliego electrónico de condiciones deberá confirmar el cumplimiento de algunos de los hitos del proceso.

Cuando confirme la publicación del pliego electrónico de condiciones, el SECOP II, habilitará un cronometro en cuenta regresiva para que los Proveedores presenten ofertas al Proceso de Contratación.

# GUÍA SOBRE EL USO DEL SECOP II PARA ENTIDADES ESTATALES – MODALIDADES DE CONTRATACIÓN: CONCURSO DE MERITOS ABIERTO

CCE-SEC-GI-16  
V1. 20/04/2022

The screenshot displays the SECOP II web application interface. At the top, there is a navigation bar with 'Procesos', 'Contratos', 'Proveedores', and 'Menú'. A search bar is present on the right. The main content area shows a green banner with 'Publicado' and a 'Volver' button. Below this, a section titled 'ÁREA DE APROBACIÓN' contains a green message: 'La fase del proceso fue aprobada.' A timer on the left shows '00:30:06'. The 'Información general' section provides details for process CMA-GS-001-2022, including the name 'CONTRATAR EL ESTUDIO DE VIABILIDAD DE LA TERCERA VERSIÓN DEL SECOP' and the description 'CONTRATAR EL ESTUDIO DE VIABILIDAD DE LA TERCERA VERSIÓN DEL SECOP'. The 'Relacionar con otro proceso' option is set to 'No'. The footer of the interface includes the ANCP CCE logo and the text 'ANCP CCE - AGENCIA NACIONAL DE CONTRATACION PUBLICA - COLOMBIA COMPRA EFICIENTE'.

NOTA: Las observaciones al pliego electrónico de condiciones [Definitivo] se responden en la plataforma de la misma forma que, las observaciones al pliego electrónico de condiciones [Borrador] para consultarlas diríjase al área de trabajo del proceso a la sección de “Observaciones a los documentos del proceso” y para contestar siga las instrucciones dadas en la sección 6. *Respuesta a observaciones* de esta guía.

## 9. ADENDAS:

Si la Entidad Estatal requiere modificar el pliego electrónico de condiciones [Definitivo] deberá dirigirse al área de trabajo del proceso a la sección de “Modificaciones/adendas”. Haga clic en “Crear” para que el SECOP II, habilite la edición de las condiciones del proceso.

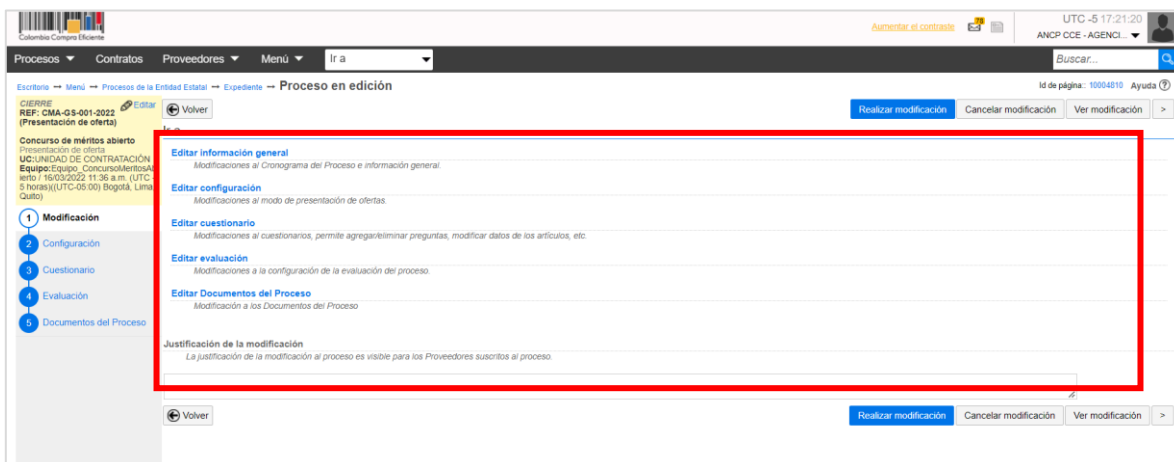
The screenshot displays the SECOP II interface for a procurement process. The main content area shows the process details for 'CONTRATAR EL ESTUDIO DE VIABILIDAD DE LA TERCERA VERSIÓN DEL S...'. Below this, there is a 'LÍNEA DE TIEMPO' section and a 'LISTA DE OFERTAS' section. A red box highlights the 'MODIFICACIONES / ADENDAS' section, which contains a 'Crear' button and the text 'No tiene ninguna modificación'. A timer at the bottom of the interface shows 00:26:40.

Escoja de la lista la opción que se ajuste a la modificación que desea realizar. Tenga en cuenta que, en una misma modificación/adenda puede ajustar varias secciones del pliego electrónico de condiciones. El SECOP II, habilitará las siguientes opciones:

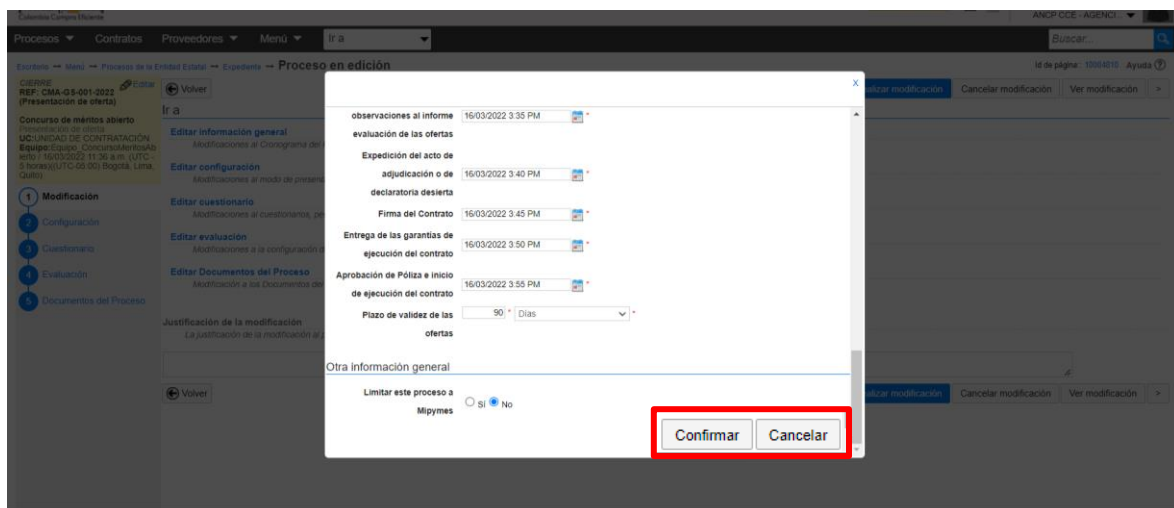
1. **Editar información general:** Esta modificación le permite cambiar el cronograma del proceso y la limitación a MiPymes.
2. **Editar configuración:** Esta modificación le permite cambiar el valor estimado del Proceso de Contratación y la configuración de la solicitud de las garantías.
3. **Editar cuestionario:** Esta modificación le permite ajustar los requisitos solicitados a los

Proveedores para presentar su oferta.

4. **Editar evaluación:** Esta modificación le permite ajustar los criterios de calificación y factores de desempate del Proceso de Contratación.
5. **Editar documentos del proceso:** Esta modificación le permite actualizar los documentos complementarios anexados al pliego electrónico de condiciones.



En cada una de las opciones el SECOP II, le habilitará los campos que puede ajustar verifique estos ajustes y haga clic en “Confirmar”.



Redacte una justificación y haga clic en “Realizar modificación”. Si el Usuario Administrador de



# GUÍA SOBRE EL USO DEL SECOP II PARA ENTIDADES ESTATALES – MODALIDADES DE CONTRATACIÓN: CONCURSO DE MERITOS ABIERTO

CCE-SEC-GI-16  
V1. 20/04/2022

la Entidad Estatal configuró Flujos de Aprobación, deberá esperar que el o los usuarios aprobadores autoricen la publicación.

The screenshot shows the 'Proceso en edición' screen in the SECOP II system. The left sidebar contains a navigation menu with five items: 1. Modificación (highlighted), 2. Configuración, 3. Cuestionario, 4. Evaluación, and 5. Documentos del Proceso. The main content area has several sections: 'Ir a', 'Editar información general', 'Editar configuración', 'Editar cuestionario', 'Editar evaluación', and 'Editar Documentos del Proceso'. At the top right, there are three buttons: 'Realizar modificación' (highlighted in red), 'Cancelar modificación', and 'Ver modificación'. Below the main content, there is a 'Justificación de la modificación' section with a text input field and a 'Se ajusta el cronograma del Proceso de Contratación' checkbox. At the bottom right, there are three buttons: 'Realizar modificación' (highlighted in red), 'Cancelar modificación', and 'Ver modificación'.

Luego haga clic en “Aplicar modificación” para publicar la modificación/adenda.

The screenshot shows the 'Proceso en edición' screen in the SECOP II system, similar to the previous one. The left sidebar is the same. The main content area has a 'Flujos de aprobación 1' section with a 'MOSTRAR DETALLES' button. At the top right, there are three buttons: 'Editar', 'Aplicar la modificación' (highlighted in red), 'Cancelar modificación', and 'Ver modificación'. At the bottom right, there are three buttons: 'Editar', 'Aplicar la modificación' (highlighted in red), 'Cancelar modificación', and 'Ver modificación'.

El SECOP II aplicará los cambios en el pliego electrónico de condiciones.

Verifique que la modificación/adenda haya sido aplicada al Proceso de Contratación y que se encuentre en estado "Publicado".

La fase del proceso fue aprobada.

Información general

Número del proceso: CMA-GS-001-2022  
Nombre: CONTRATAR EL ESTUDIO DE VIABILIDAD DE LA TERCERA VERSIÓN DEL SECOP  
Descripción: CONTRATAR EL ESTUDIO DE VIABILIDAD DE LA TERCERA VERSIÓN DEL SECOP  
Relacionar con otro proceso:  Sí  No  
ID técnico: C01 BDOS 156115

NOTA: Tenga en cuenta que, si hace una modificación/adenda en la garantía de seriedad de la oferta en la sección "Configuración" y a la sección de "Cuestionario", el Proveedor deberá:

1. *Si no ha presentado su oferta:* Aplicar la modificación/adenda para poder presentar su oferta.
2. *Si ya presentó su oferta:* Retirar la oferta, aplicar la modificación/adenda y volverla a presentar.

## 10 APERTURA Y VERIFICACIÓN DE OFERTAS:

Una vez se cumpla la fecha y hora límite para presentación de ofertas, el SECOP II permitirá abrir las ofertas. Diríjase al área de trabajo del proceso a la sección de “Lista de ofertas” y haga clic en “Apertura de ofertas”.

The screenshot shows the SECOP II interface for a procurement process. The main heading is "Proceso : CONTRATAR EL ESTUDIO DE VIABILIDAD DE LA TERCERA VERSIÓN DEL S... (id.CO1.BDOS.156115)". Below this, it indicates "Concurso de méritos abierto | Presentación de oferta" and "CMA-GS-001-2022 (Presentación de oferta)". A central message states: "Verifique la cantidad de ofertas presentadas al Proceso de Contratación." To the right, a "PROVEEDORES" section shows 2 interested parties and 2 competitors. A "LÍNEA DE TIEMPO" (Timeline) shows the process steps from selection to adjudication. At the bottom, the "LISTA DE OFERTAS" (Offers List) is visible, with the "Apertura de ofertas" button highlighted in a red box.

Evento	Fecha
Selección de ofertas (barrador)	16/03/2022
Plazo para presentar observaciones al Proyecto de Pliego de Condiciones	16/03/2022
Respuesta a las observaciones al Pliego de Condiciones	16/03/2022
Presentación de ofertas	16/03/2022
Fecha y hora de apertura de las manifestaciones de interés	16/03/2022
Expedición del Acto de Adjudicación	16/03/2022

Referencia de oferta	Entidad	Presentada	Oferta
CO1 RPL 123809	Sin datos	16/03/2022 5:36 PM	
CO1 RPL 123808	Sin datos	16/03/2022 5:33 PM	

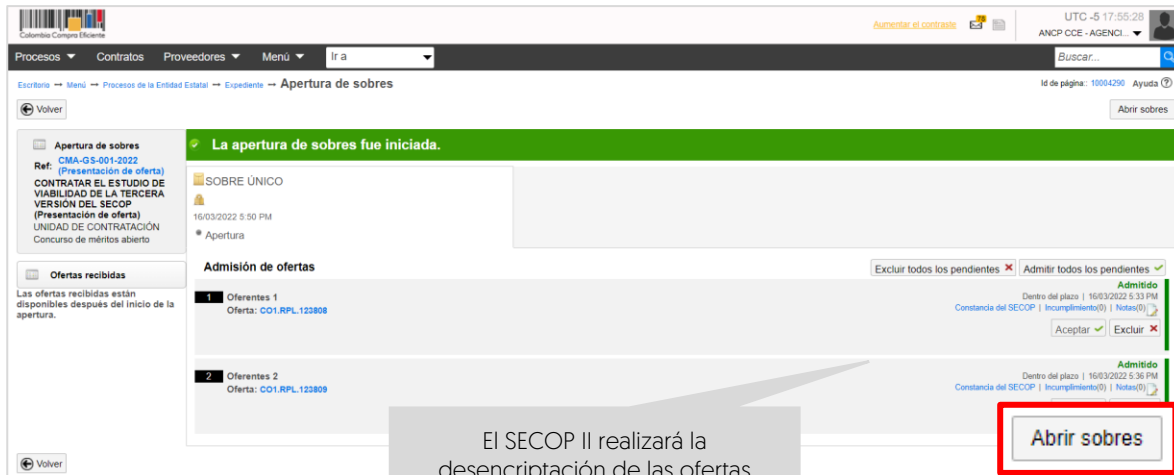
El SECOP II habilitará el panel de las ofertas, para acceder a la información que contiene cada oferta presentada al proceso haga clic en “Iniciar”. Si el Usuario Administrador de la Entidad Estatal configuró Flujos de Aprobación, deberá esperar que el o los usuarios aprobadores autoricen la apertura.

# GUÍA SOBRE EL USO DEL SECOP II PARA ENTIDADES ESTATALES – MODALIDADES DE CONTRATACIÓN: CONCURSO DE MERITOS ABIERTO

CCE-SEC-GI-16  
V1. 20/04/2022



Haga clic en “Abrir sobres” para que el SECOP II descrypte la información de las ofertas.



Luego de dar apertura a las ofertas puede publicar el acta de cierre, documento que genera automáticamente la plataforma<sup>2</sup>. Haga clic en “Publicar/Actualizar lista de oferentes”.

<sup>2</sup> Este documento corresponde al previsto en el artículo 2.2.1.1.2.2.5. del Decreto 1082 de 2015.

**GUÍA SOBRE EL USO DEL SECOP II PARA ENTIDADES ESTATALES – MODALIDADES DE CONTRATACIÓN: CONCURSO DE MERITOS ABIERTO**

CCE-SEC-GI-16  
V1. 20/04/2022

Publicar/Actualizar lista de oferentes

Ingrese a la información contenida en este sobre desde el nombre de la oferta.

El SECOP II habilitará una ventana emergente con la lista de Proveedores que presentaron oferta al proceso y la fecha y hora de envío en la plataforma de cada oferta, confirme esta publicación.

Lista de Proveedores (Nota: Antes de publicar o actualizar la lista, valide si los sobres abiertos están evaluados)

Versión de la lista 1

Posición	Fecha y hora de llegada	Proveedor
1	20 horas de tiempo transcurrido (5/11/2020 4:07:23 PM(UTC-05:00) Bogotá, Lima, Quito)	<b>GRUPO EMPRESARIAL GOLD</b> COLOMBIA, Bogotá Número de documento 900852963
2	20 horas de tiempo transcurrido (5/11/2020 4:09:46 PM(UTC-05:00) Bogotá, Lima, Quito)	<b>JARAMILLO ROJAS S.A.S</b> COLOMBIA, Bogotá Número de documento 900635852

Publicar/Actualizar lista de oferentes

# GUÍA SOBRE EL USO DEL SECOP II PARA ENTIDADES ESTATALES – MODALIDADES DE CONTRATACIÓN: CONCURSO DE MERITOS ABIERTO

CCE-SEC-GI-16  
V1. 20/04/2022

## 1. Verificación de ofertas:

Diríjase al área del trabajo del proceso a la sección “Lista de ofertas”, el SECOP II mostrará todas las ofertas recibidas en el Proceso de Contratación. Para consultar las ofertas, haga clic en el nombre de la oferta que desea revisar.

**Proceso : CONTRATAR EL ESTUDIO DE VIABILIDAD DE LA TERCERA VERSIÓN DEL S...** (id.CO1.BDOS.156115) **EN EVALUACIÓN**

**Concurso de méritos abierto | Presentación de oferta**  
CMA-GS-001-2022 (Presentación de oferta) [Con evaluación] Pliegos

Valor estimado: 750.000.000 COP | Clasificación de objetos: Consultoría  
Unidad de contratación UNIDAD DE CONTRATACIÓN  
Ver Entace

CONTRATAR EL ESTUDIO DE VIABILIDAD DE LA TERCERA VERSIÓN DEL SECOP

(Zona horaria (UTC-05:00) Bogotá, Lima, Quito)  
Fecha de presentación de ofertas 16/03/2022 5:45 PM - Fecha de publicación 16/03/2022 2:44 PM  
Apertura 16/03/2022 5:50 PM

**LÍNEA DE TIEMPO**

Publicación proceso	Plazo para presentar observaciones al Proyecto de Pliego de Condiciones	Respuesta a las observaciones al Pliego de Condiciones	Presentación de ofertas	Fecha y hora de apertura de las manifestaciones de interés	Expedición del Acto de Adjudicación
16/03/2022	16/03/2022	16/03/2022	16/03/2022	16/03/2022	16/03/2022

**LISTA DE OFERTAS**

Referencia de oferta	Entidad	Evaluación	Presentada	Oferta
OFERTA_CMA-GS-001-2022	JARAMILLO ROJAS S A S	Oferta en evaluación	16/03/2022 5:36 PM	720.000.000 COP
OFERTA_CMA-GS-001-2022	GRUPO EMPRESARIAL GOLD	Oferta en evaluación	16/03/2022 5:33 PM	700.000.000 COP

El SECOP II le mostrará la información de la oferta dividida en tres secciones:

- Información general:** En esta sección podrá consultar los datos básicos de la oferta, estado, fecha de presentación, nombre del Proveedor, identificación del Proceso de Contratación y el usuario responsable por el Proveedor de enviar la oferta.

Información general

Nombre de la oferta: OFERTA\_CMA-GS-001-2022  
 Número del proceso: CMA-GS-001-2022 (Presentación de oferta)  
 Tipo: Total  
 Estado: Oferta en evaluación  
 Proveedor: **GRUPO EMPRESARIAL GOLD** (enlace azul)  
 COLOMBIA, Bogotá  
 Número de documento: 900852963  
 Responsable: USUARIO PROVEEDOR

Sobres

Nombre del sobre	Situación de llegada	Estado	Fecha y hora de entrega
Sobre único	Dentro del plazo	Abierto	31 minutos de tiempo transcurrido (16/03/2022 5:33:28 PM(UTC-05:00) Bogotá, Lima, Quito)

Consulte el perfil del Proveedor en el Directorio del SECOP.

Si la Entidad Estatal configuro el proceso por Lotes, el SECOP II, le indicará a qué Lote corresponde cada oferta.

El SECOP II le permitirá consultar el certificado de existencia y representación legal y el Registro Único de Proponentes - RUP del Proveedor en tiempo real a través del perfil del Proveedor desde el Directorio SECOP. Para esto, deberá hacer clic en la referencia en color azul con el nombre del Proveedor.

- Cuestionario:** En esta sección podrá consultar las respuestas del Proveedor a las preguntas configuradas por la Entidad Estatal. Incluyendo la información relacionada por el Proveedor en el tipo de pregunta "Lista de precios". Tenga en cuenta que, el valor de la selección o adjudicación y el valor del contrato electrónico estará determinado por lo que el Proveedor ingreso en esta sección.

Verifique las respuestas a las preguntas que no fueron configuradas como tipo "Anexo".

1 REQUISITOS HABILITANTES

1.1 ADJUNTE CARTA DE PRESENTACIÓN DE LA OFERTA. Esta pregunta requiere anexar documentos (Adjunte formato de oferta económica)

1.2 ¿ESTA INCURSO EN ALGUNA CAUSAL DE INHABILIDAD E INCOMPATIBILIDAD?  
 Sí  No

2 OFERTA ECONOMICA

2.1 Incluya el valor total de su oferta en el campo "Precio unitario". Incluya el precio como lo indique la Entidad Estatal. Esta pregunta requiere anexar documentos (Adjunte formato de oferta económica)

Ref. Artículo	Código UNSPSC	Descripción	Cantidad	Unidad	Precio unitario estimado	Precio unitario	Precio total estimado	Incluya el precio como lo indique la Entidad Estatal
1	88101500	CONTRATAR EL ESTUDIO DE VIABILIDAD DE LA TERCERA VERSIÓN DEL SECOP	1,00	UN	750.000.000,00	700.000.000,00	750.000.000,00	700.000.000,00

- Anexos:** En esta sección podrá consultar los documentos presentados por el Proveedor como respuestas a las preguntas tipo “Anexo” del cuestionario y a la solicitud de evidencias de la pregunta tipo “Lista de precios”.

El Proveedor puede solicitar la confidencialidad sobre algún documento por lo cual, deberá verificar su contenido y seleccionar si acepta o no la solicitud del Proveedor. Esta opción permitirá que solo la Entidad Estatal y el Proveedor puedan visualizar estos documentos. Por lo cual, indicar la opción de confidencialidad sobre los documentos del Proveedor es una responsabilidad de las partes. Así mismo, como Entidad Estatal también podrá seleccionar la confidencialidad sobre algún documento.

Acepte o seleccione la confidencialidad sobre cada documento si así lo requiere.

**Anexos** Volver al principio

Anexos

#	Nombre del documento	Solicitud de confidencialidad	Confidencial	Número de la garantía	Valor	Fecha de vigencia
<input type="checkbox"/>	Cuestionario (PDF) <a href="#">Descargar</a> <a href="#">Detalle</a>	No	<input type="checkbox"/>			
<input type="checkbox"/>	16. Anexo.pdf <a href="#">Descargar</a> <a href="#">Detalle</a>	No	<input type="checkbox"/>			
<input type="checkbox"/>	16. Anexo.pdf <a href="#">Descargar</a> <a href="#">Detalle</a>	No	<input type="checkbox"/>			
<input type="checkbox"/>	16. Anexo.pdf <a href="#">Descargar</a> <a href="#">Detalle</a>	No	<input type="checkbox"/>	098251	120.000.000 COP	1/01/2022 4:59:00 AM (UTC-05:00) Bogotá, Lima, Quito

Descargar seleccionados Descargar todos

Si configuro la solicitud de **garantía de seriedad de la oferta** en el proceso podrá verificarla al final de todos los documentos anexos con la relación del: *numero, valor y fecha de vigencia.*

El SECOP II, le permitirá descargar la información que contiene cada oferta para esto, diríjase a “Opciones” y haga clic en “Exportar todos”. La plataforma generará una carpeta en formato Zip, en donde encontrará los documentos cargados por el Proveedor y un documento en formato PDF con la información del formulario electrónico de oferta generado por el SECOP II. De igual forma, podrá acceder al contenido de las demás ofertas presentadas al proceso a través de la lista desplegable habilitada en el campo de “Ver oferta”.



# GUÍA SOBRE EL USO DEL SECOP II PARA ENTIDADES ESTATALES – MODALIDADES DE CONTRATACIÓN: CONCURSO DE MERITOS ABIERTO

CCE-SEC-GI-16  
V1. 20/04/2022

The screenshot displays the 'Información general' section of a bid in the SECOP II system. At the top, a search bar contains the text 'Ref: OFERTA\_CMA-GS-001-2022 Proveedor: GRUPO EMPRESARIAL GOLD Precio: 700 000 000,00 / Oferta en...'. Below this, navigation tabs include 'Información general', 'Cuestionario', 'Anexos', and 'Evaluación'. The main content area shows the following details:

- Nombre de la oferta: OFERTA\_CMA-GS-001-2022
- Número del proceso: CMA-GS-001-2022 (Presentación de oferta)
- Tipo: Total
- Estado: Oferta en evaluación
- Proveedor: **GRUPO EMPRESARIAL GOLD** (Logo: Colombia Compra Eficiente)
- Proveedor: COLOMBIA, Bogotá  
Número de documento 900852963
- Responsable: USUARIO PROVEEDOR

On the right side, a red-bordered box highlights the 'Opciones' menu, which includes 'Imprimir' and 'Exportar todos'.

Deberá realizar esta acción por cada una de las ofertas recibidas en el proceso y tenga en cuenta que, el SECOP II no realiza la evaluación automática de las ofertas.

**NOTA:** Para los Procesos de Contratación en los cuales se haya solicitado una evidencia [Por ejemplo: Formato de oferta económica de la Entidad Estatal] en la pregunta tipo “Lista de precios”, y se presenten diferencias en los valores discriminados con respecto al valor total diligenciado en la plataforma, en virtud de la autonomía administrativa de la que gozan las Entidades Estatales para estructurar sus Procesos de Contratación, deberá:

1. Verificar si el documento anexo enviado por el Proveedor cuenta con todos los requerimientos definidos en los documentos del proceso.
2. Verificar si el documento anexo es susceptible a que se le realice corrección aritmética

Es disposición final de la Entidad Estatal determinar si el Proveedor queda habilitado para continuar participando en el Proceso de Contratación.

## 11. INFORME DE EVALUACIÓN:

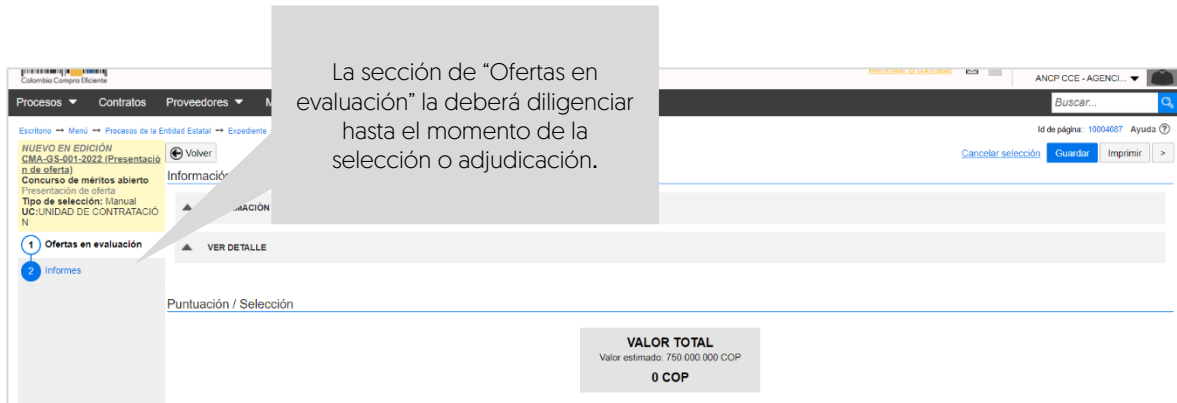
Una vez elabore el informe de evaluación en el formato establecido por su Entidad Estatal. Diríjase al área de trabajo del proceso a la sección de “Informes proceso de selección” y haga clic en “Crear” para publicar el informe.

The screenshot shows the SECOP II interface for a procurement process. The main title is "CONTRATAR EL ESTUDIO DE VIABILIDAD DE LA TERCERA VERSIÓN DEL S..." (id.CO1.BDOS.156115). The process is currently in the "EN EVALUACIÓN" phase. A "LÍNEA DE TIEMPO" (Timeline) section shows key dates from 16/03/2022 to 16/03/2022. Below this is a "LISTA DE OFERTAS" (List of Offers) table with columns for Reference, Entity, Evaluation, Submitted, and Offer value. The table lists two offers: "OFERTA\_CMA-GS-001-2022" by JARAMILLO ROJAS S.A.S. and "OFERTA\_CMA-GS-001-2022" by GRUPO EMPRESARIAL GOLD. At the bottom, the "INFORMES PROCESO DE SELECCIÓN" (Selection Process Reports) section is highlighted with a red box, and a "Crear" (Create) button is visible within this section.

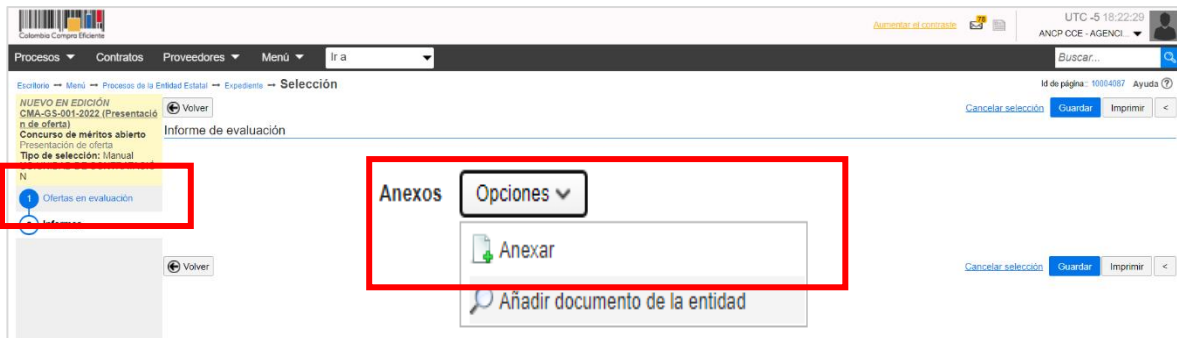
Si el Proceso de Contratación está configurado por Lotes deberá seleccionarlos todos antes de generar el informe de evaluación. Si por el contrario el proceso no tiene esta configuración el SECOP II, generará de forma automática un formulario con dos secciones: *Ofertas en evaluación e informes*.

# GUÍA SOBRE EL USO DEL SECOP II PARA ENTIDADES ESTATALES – MODALIDADES DE CONTRATACIÓN: CONCURSO DE MERITOS ABIERTO

CCE-SEC-GI-16  
V1. 20/04/2022



Diríjase a la sección de "Informes", haga clic en "Opciones" y luego en "Anexar". Seleccione el informe desde su computador.



Diligencie la fecha y hora límite para recibir observaciones al informe y haga clic en "Publicar".

# GUÍA SOBRE EL USO DEL SECOP II PARA ENTIDADES ESTATALES – MODALIDADES DE CONTRATACIÓN: CONCURSO DE MERITOS ABIERTO

CCE-SEC-GI-16  
V1. 20/04/2022

Procesos Contratos Proveedores Menú Ir a

UTC-5 18:24:11 ANCP CCE - AGENCI...

Id de página: 10004887 Ayuda

**Datos cambiados**

NUEVO EN EDICIÓN CMA-GS-001-2022 (Presentación n.de oferta)  
Concurso de méritos abierto  
Presentación de oferta  
Tipo de selección: Manual  
UC: UNIDAD DE CONTRATACIÓN

Informe de evaluación

Crear informe de evaluación:  Desde plantilla  Anexar

Tipo	Documento
<input type="checkbox"/>	Informe de evaluación
<input type="checkbox"/>	13. Informe de evaluación.pdf

Fecha y hora límite para recibir observaciones al informe: 16/03/2022 18:35

Mensaje para los proveedores:

**Publicar**

Tenga en cuenta que, podrá continuar con la edición de esta sección una vez se cumpla la fecha límite para recibir observaciones al proceso.

Procesos Contratos Proveedores Menú Ir a

UTC-5 18:25:20 ANCP CCE - AGENCI...

Id de página: 10004887 Ayuda

**Informe de evaluación**

INFORME DE EVALUACIÓN PUBLICADO CMA-GS-001-2022 (Presentación n.de oferta)  
Concurso de méritos abierto  
Presentación de oferta  
Tipo de selección: Manual  
UC: UNIDAD DE CONTRATACIÓN

Informe de evaluación

Informe de evaluación 1 Enviado el: 16/03/2022 6:24 PM | F

Enviar informe: 1 documentos enviados [Mostrar detalles](#)

**Expediente**

Haga clic en "Expediente" para acceder al área de trabajo del proceso.

# GUÍA SOBRE EL USO DEL SECOP II PARA ENTIDADES ESTATALES – MODALIDADES DE CONTRATACIÓN: CONCURSO DE MERITOS ABIERTO

CCE-SEC-GI-16  
V1. 20/04/2022

## 1. Publicación de ofertas:

Para que cualquier interesado en el proceso pueda conocer la información de las ofertas recibidas, diríjase al área de trabajo del proceso a la sección de “Lista de ofertas”. Recuerde verificar si el Proveedor solicitó la confidencialidad de algún documento, la Entidad Estatal es quien decide si aprueba esta solicitud o no. Los documentos que marque como confidenciales no serán públicos. Para publicar las ofertas haga clic en “Abrir panel”.

The screenshot shows the 'Lista de Ofertas' section of the SECOP II interface. A red box highlights the 'Abrir Panel' button. The interface includes a header with navigation menus, a search bar, and a main content area with a timeline and a table of offers.

Referencia de oferta	Entidad	Evaluación	Presentada	Oferta
OFERTA_CMA-GS-001-2022	JARAMILLO ROJAS S A S	Oferta en evaluación	16/03/2022 5:36 PM	720.000.000 COP
OFERTA_CMA-GS-001-2022	GRUPO EMPRESARIAL GOLD	Oferta en evaluación	16/03/2022 5:33 PM	700.000.000 COP

Luego haga clic en “Publicar ofertas”.

The screenshot shows the 'Apertura de sobres' section of the SECOP II interface. A red box highlights the 'Publicar ofertas' button. The interface includes a header with navigation menus, a search bar, and a main content area with a yellow banner and a table of offers.

Ofertas recibidas (2)	Evaluación de la documentación recibida
1 - GRUPO EMPRESARIAL GOLD OFERTA_CMA-GS-001-2022 1-2022	1 GRUPO EMPRESARIAL GOLD Oferta: OFERTA_CMA-GS-001-2022 Valor: 700.000.000 COP
2 - JARAMILLO ROJAS S.A.S OFERTA_CMA-GS-001-2022 1-2022	2 JARAMILLO ROJAS S.A.S Oferta: OFERTA_CMA-GS-001-2022 Valor: 720.000.000 COP

El SECOP II habilitará una ventana emergente con la información de los Proveedores que presentaron ofertas al proceso, para confirmar la publicación de las ofertas haga clic nuevamente en “Publicar lista de ofertas”.

**Por favor revise el tratamiento de datos personales que dará a los documentos del proceso y el contrato recuerde que algunos pueden ser confidenciales**

Lista de ofertas

Versión de la lista 1

Estado Borrador

Posición	Fecha y hora de llegada	Proveedor
1	23 horas de tiempo transcurrido <small>(28/07/2021 12:54:00 PM(UTC-05:00) Bogotá, Lima, Quito)</small>	<div style="display: flex; align-items: center;">  Compradores   Proveedores                             </div> <p><b>GRUPO EMPRESARIAL GOLD</b>                              COLOMBIA, Bogotá                              Número de documento 900852963</p>
2	23 horas de tiempo transcurrido <small>(28/07/2021 12:55:23 PM(UTC-05:00) Bogotá, Lima, Quito)</small>	<div style="display: flex; align-items: center;">  Compradores   Proveedores                             </div> <p><b>JARAMILLO ROJAS S.A.S</b>                              COLOMBIA, Bogotá                              Número de documento 900635852</p>

Publicar lista de ofertas

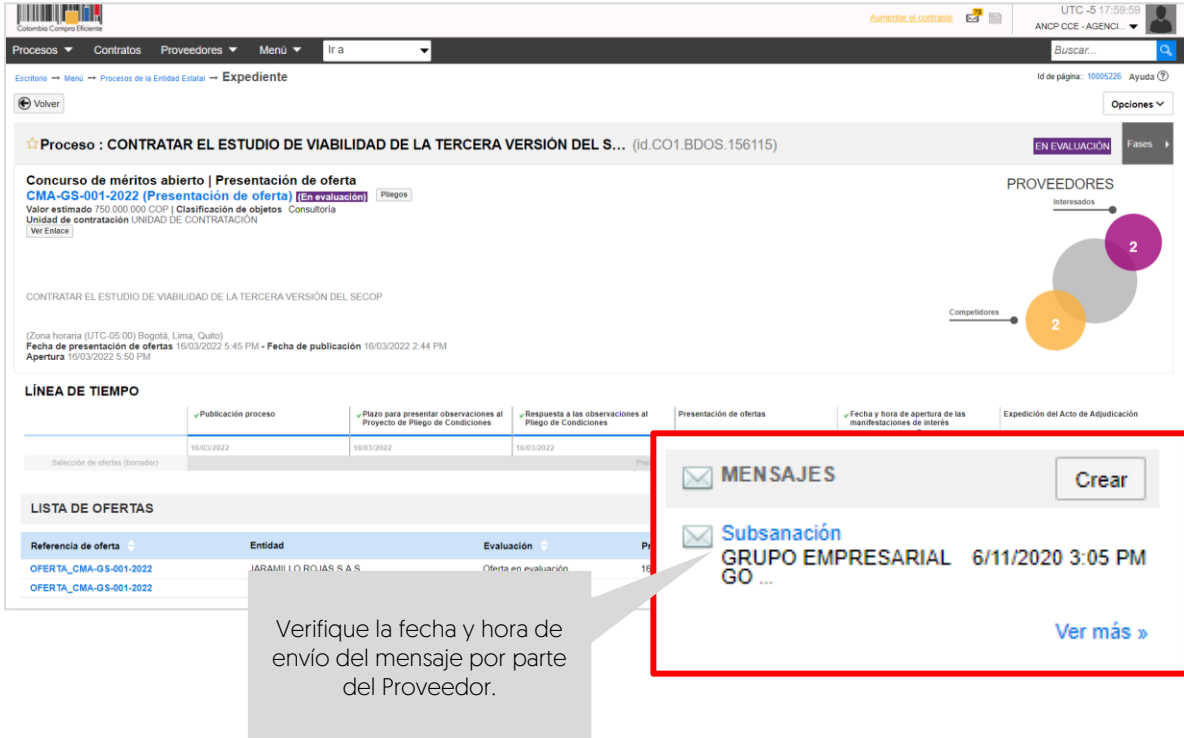
Tenga en cuenta que, esta funcionalidad se habilitará después de realizar la apertura de las ofertas y una vez, publicada el acta de cierre generada por el SECOP II. En el momento en que lo requiera podrá hacer pública esta información.

## 2. Subsanaciones:

Durante la verificación de las ofertas podrá recibir o solicitar a los Proveedores subsanar requisitos habilitantes. Para esto, diríjase al área de trabajo del proceso a la herramienta de “Mensajes”. Puede crear un mensaje público realizando esta solicitud o el Proveedor podrá enviar un mensaje presentando la subsanación. Para realizar esta solicitud utilice la opción de “Crear” o si por el contrario, el Proveedor envió esta información, haga clic en el asunto del mensaje para verificar el contenido.

# GUÍA SOBRE EL USO DEL SECOP II PARA ENTIDADES ESTATALES – MODALIDADES DE CONTRATACIÓN: CONCURSO DE MÉRITOS ABIERTO

CCE-SEC-GI-16  
V1. 20/04/2022



Proceso : CONTRATAR EL ESTUDIO DE VIABILIDAD DE LA TERCERA VERSIÓN DEL S... (id.CO1.BDOS.156115)

Concurso de méritos abierto | Presentación de oferta  
CMA-GS-001-2022 (Presentación de oferta) [Ver exhibición] [Pliegos]

Valor estimado 750.000.000 COP | Clasificación de objetos Consultoría  
Unidad de contratación UNIDAD DE CONTRATACIÓN  
[Ver Entace]

CONTRATAR EL ESTUDIO DE VIABILIDAD DE LA TERCERA VERSIÓN DEL SECOP

(Zona horaria (UTC-05:00) Bogotá, Lima, Quito)  
Fecha de presentación de ofertas 16/03/2022 5:45 PM - Fecha de publicación 16/03/2022 2:44 PM  
Apertura 16/03/2022 5:50 PM

**LÍNEA DE TIEMPO**

	Publicación proceso	Plazo para presentar observaciones al Proyecto de Pliego de Condiciones	Respuesta a las observaciones al Pliego de Condiciones	Presentación de ofertas	Fecha y hora de apertura de las manifestaciones de interés	Expedición del Acto de Adjudicación
Selección de ofertas (barrador)	16/03/2022	16/03/2022	16/03/2022			

**LISTA DE OFERTAS**

Referencia de oferta	Entidad	Evaluación	P...
OFERTA_CMA-GS-001-2022	JARAMILLO ROJAS S A S	Oferta en evaluación	16
OFERTA_CMA-GS-001-2022			

**MENSAJES** [Crear]

Subsanación  
GRUPO EMPRESARIAL 6/11/2020 3:05 PM  
GO ...

[Ver más »]

Verifique la fecha y hora de envío del mensaje por parte del Proveedor.

Descargue los documentos presentados por el Proveedor y haga clic en “Agregar documentos a la oferta” para que queden incluidos en la oferta presentada por el Proveedor.

# GUÍA SOBRE EL USO DEL SECOP II PARA ENTIDADES ESTATALES – MODALIDADES DE CONTRATACIÓN: CONCURSO DE MERITOS ABIERTO

CCE-SEC-GI-16  
V1. 20/04/2022

The screenshot displays the 'Detalles del mensaje' (Message Details) page in the SECOP II system. The page includes a navigation menu at the top with options like 'Procesos', 'Contratos', and 'Proveedores'. The main content area shows message metadata such as 'Referencia interna: CMA-GS-001-2022 (Presentación de oferta)', 'Descripción del proceso: CONTRATAR EL ESTUDIO DE VIABILIDAD DE LA TERCERA VERSIÓN DEL SECOP', and 'De: GRUPO EMPRESARIAL GOLD'. A blue 'Contestar' (Reply) button is highlighted with a red box. Below the message details, there are two buttons: 'Agregar documento a la oferta' (Add document to offer) and 'Exportar todos' (Export all), both also highlighted with red boxes. A grey callout box points to the 'Contestar' button with the text: 'Tenga en cuenta, contestar el mensaje para hacer público su contenido.' (Be aware, reply to the message to make its content public.)

## 12 RESPUESTA A OBSERVACIONES AL INFORME DE EVALUACIÓN:

Durante el plazo previsto por la Entidad Estatal los Proveedores podrán enviar observaciones al informe. Para consultar las observaciones recibidas, diríjase al área de trabajo del proceso a la sección de "Informes proceso de selección" y haga clic en la referencia del informe creada previamente.



**GUÍA SOBRE EL USO DEL SECOP II PARA ENTIDADES ESTATALES – MODALIDADES DE CONTRATACIÓN: CONCURSO DE MERITOS ABIERTO**

CCE-SEC-GI-16  
V1. 20/04/2022

**INFORMES PROCESO DE SELECCIÓN**

Referencia	Fecha de creación de	Fecha de aprobación	Estado	Valor total de la oferta
CO1.AWD.63105	6/11/2020 2:11 PM		En edición después de la recepción de observaciones	-

En la segunda sección de “Informes” el SECOP II, habilitará las observaciones recibidas. Para responder las observaciones haga clic en “Contestar”.

**Informe de evaluación**

Informe de evaluación 1 Enviado el: 16/03/2022 6:24 PM | Fecha límite para la recepción de observaciones: 16/03/2022 6:35 PM

Enviar informe: 1 documentos enviados [Mostrar detalles](#)

Entidad	Observaciones recibidas	Fecha de recepción	Estado
GRUPO EMPRESARIAL GOLD	Observación	16/03/2022 6:28 PM	Pendiente

**Contestar**

Verifique el detalle de la observación ingresando al asunto.

Para incluir la respuesta podrá responder directamente en el cuadro de texto o anexar un documento. Haga clic en “Confirmar”. Deberá repetir este procedimiento para todas las observaciones recibidas.

**RESPUESTA A LAS OBSERVACIONES DEL INFORME**

Destinatarios: Todos los Proveedores

Seleccione "Todos los Proveedores" para que todos los interesados sean notificados de la respuesta.

Nombre del documento: Información de la firma

13. Respuesta a observaciones.pdf **Opciones**

Respuesta: Buenas tardes,

Anexar documento Opciones

Cancelar Confirmar

En caso de que requiera publicar un nuevo informe de evaluación una vez se cumpla la fecha límite de respuesta a observaciones. Diríjase al área de trabajo del proceso a la sección de "Informes proceso de selección" a la referencia del informe de evaluación creada previamente.

**INFORMES PROCESO DE SELECCIÓN** **Crear** **Opciones**

Referencia	Fecha de creación de	Fecha de aprobación	Estado	Valor total de la oferta
CO1.AWD.63105	6/11/2020 2:11 PM		En edición después de la recepción de observaciones	-

En la segunda sección de "Informes" haga clic en "Nuevo informe de evaluación". Tenga en cuenta, no crear una nueva referencia de informe desde el expediente. El SECOP II, habilitará la opción para cargar el documento.

Procesos Contratos Proveedores Menú ir a

UTC -5 18:45:09 ANCP CCE - AGENCI Buscar...

Escritorio Menú Proceso de la Entidad Estatal Expediente Selección

EN EDICIÓN DESPUÉS DE LA RECEPCIÓN DE OBSERVACIONES

Informe de evaluación

Nuevo informe de evaluación

Entidad	Observaciones recibidas	Fecha de recepción	Estado
GRUPO EMPRESARIAL GOLD	Observación a informe	16/03/2022 6:28 PM	Respondido

**GUÍA SOBRE EL USO DEL SECOP II PARA ENTIDADES ESTATALES – MODALIDADES DE CONTRATACIÓN: CONCURSO DE MERITOS ABIERTO**

CCE-SEC-GI-16  
V1. 20/04/2022

Diligencie fecha y hora para recibir observaciones a este nuevo informe de evaluación. Sino lo requiere ingrese un tiempo corto para que pueda continuar con el proceso y haga clic en “Publicar”.

EN EDICIÓN DESPUÉS DE LA RECEPCIÓN DE OBSERVACIONES  
CMA-GS-001-2022 (Presentación n de oferta)  
Concurso de méritos abierto  
Presentación de oferta  
Tipo de selección: Manual  
UC: UNIDAD DE CONTRATACIÓN

**Informe de evaluación enviado a los Proveedores del proceso**

Informe de evaluación

Informe de evaluación 1 Enviado el: 16/03/2022 6:24 PM | Fecha límite para la recepción de observaciones: 16/03/2022 6:35 PM  
Enviar informe: 1 documentos enviados [Mostrar detalles](#) Observaciones recibidas (1)

Entidad	Observaciones recibidas	Fecha de recepción	Estado
GRUPO EMPRESARIAL GOLD	Observación a informe	16/03/2022 6:28 PM	Respondido <a href="#">Resuesta</a>

Informe de evaluación 2 Enviado el: 16/03/2022 6:48 PM | Fecha límite para la recepción de observaciones: 16/03/2022 6:49 PM  
Enviar informe: 1 documentos enviados [Mostrar detalles](#) Observaciones recibidas (0)

### 13 DECLARATORIA DE DESIERTO:

La Entidad Estatal, si lo requiere, puede declarar desierto un Proceso de Contratación en el SECOP II. Para esto, primero deberá publicar el acto administrativo correspondiente a través de un mensaje público. Diríjase al área de trabajo del proceso a la herramienta de “Mensajes” y haga clic en “Crear”.

Recuerde que la herramienta de “Mensajes” es un canal de comunicación permanente entre la Entidad Estatal y los Proveedores.

**MENSAJES** Crear

- RE: Subsanación ANCP CCE - AGENCIA 6/11/2020 4:37 PM N ...
- Subsanación GRUPO EMPRESARIAL 6/11/2020 3:05 PM GO ...

[Ver más »](#)

Seleccione como grupo de destinatarios “Publico”, diligencie un asunto y cargue el acto administrativo finalmente, haga clic en “Enviar”.

# GUÍA SOBRE EL USO DEL SECOP II PARA ENTIDADES ESTATALES – MODALIDADES DE CONTRATACIÓN: CONCURSO DE MERITOS ABIERTO

CCE-SEC-GI-16  
V1. 20/04/2022

Procesos Contratos Proveedores Menú Ir a

Aumentar el contraste

UTC -5 17:50:47 ANCP CCE - AGENCL...

Enviar mensaje

Cancelar

Id de página: T7000349 Ayuda

Guardar como borrador Enviar

Detalles del mensaje

De: ANCP CCE - AGENCIA NACIONAL DE CONTRATACION PUBLICA - COLOMBIA COMPRA EFICIENTE

Usuario: Gabriela Gongora Bermudez

Para: JARAMILLO ROJAS S.A.S; GRUPO EMPRESARIAL GOLD.

Tipo de mensaje: General

Asunto: Acto administrativo

Anexos

Documento	Nombre del documento	
15.Acto administrativo.pdf	15.Acto administrativo.pdf	Borrar

Texto del mensaje

Plantilla: Seleccione

Buenas tardes,  
Se adjunta documento del proceso.  
Cordialmente,

Cancelar

Guardar como borrador Enviar

© VORTAL 2019 Términos de uso Política de privacidad Normativa Ayuda español (Colombia) 018000-62-0808 www.colombiacompra.gov.co/soporte Lunes a Viernes 7:00 a.m. a 7:00 p.m.

Luego haga clic en "Pliegos" desde el área de trabajo del proceso, el SECOP II le habilitará la opción de "Cancelar proceso" desde el pliego electrónico de condiciones. Para cancelar el proceso cerciórese que el acto administrativo que declara desierto el proceso se encuentre en firme.

Procesos Contratos Proveedores Menú Ir a

Aumentar el contraste

UTC -5 18:54:18 ANCP CCE - AGENCL...

Buscar...

Id de página: 10004881 Ayuda

Cancelar proceso Opciones

En evaluación  
REF: CMA-GS-001-2022  
(Presentación de oferta)

Concurso de méritos abierto  
Presentación de oferta  
UNIDAD DE CONTRATACIÓN  
Equipo/Equipo\_ConcursoMertito  
(18/03/2022 11:28 a.m. (UTC -5 horas)) (UTC-05:00) Bogotá, Lima, Quito

00:00:00  
HORAS MINUT SEG

La fase del proceso fue aprobada

Flujos de aprobación 1

Mostrar detalles

Información general | Configuración | Cuestionario | Evaluación | Documentos del Proceso | Proveedores

Información general

Información general

Número del proceso CMA-GS-001-2022

Nombre CONTRATAR EL ESTUDIO DE VIABILIDAD DE LA TERCERA VERSIÓN DEL SECOP

Descripción CONTRATAR EL ESTUDIO DE VIABILIDAD DE LA TERCERA VERSIÓN DEL SECOP

Comercador

Diligencie una justificación para la cancelación del Proceso de Contratación y confirme la misma.

Confirmar cancelación del proceso

Justificación de la cancelación

**Comentarios internos**  
Comentarios visibles únicamente para los usuarios de la Entidad Estatal con acceso al proceso.

**Comentario**  
Comentarios visibles para todos los partícipes de la contratación pública

Cancelar Confirmar

## 14 SELECCIÓN Y ADJUDICACIÓN:

Para confirmar la selección del Proceso de Contratación, diríjase a la sección de “Informes del proceso de selección” del área de trabajo del proceso e ingrese a la referencia de informe creada y gestionada previamente.

Referencia	Fecha de creación de	Fecha de aprobación	Estado	Valor total de la oferta
CO1.AWD.92602	29/07/2021 12:41 PM		En edición después de la recepción de observaciones	-

Diríjase a la primera sección de “Ofertas en evaluación” del “Informe del proceso de selección” creado. Diligencie los siguientes campos para la oferta ganadora:

- ✓ **Posición del Proveedor:** Indique la posición del oferente que será adjudicado con posición “1”.
- ✓ **Puntaje:** Diligencie el puntaje obtenido por el Proveedor.
- ✓ **Resultado:** Cambie a “Seleccionado” el estado del Proveedor que será adjudicado.
- ✓ **Selección:** Seleccione la opción de “Total” frente al Proveedor que será adjudicado. Si requiere ajustar el valor a adjudicar, por ejemplo, realizar una corrección aritmética, etc., seleccione la opción de “Parcial” frente al Proveedor que será adjudicado. Tenga en cuenta que, cualquier cambio en el valor a adjudicar será responsabilidad de la Entidad Estatal como gestora del proceso.

# GUÍA SOBRE EL USO DEL SECOP II PARA ENTIDADES ESTATALES – MODALIDADES DE CONTRATACIÓN: CONCURSO DE MERITOS ABIERTO

CCE-SEC-GI-16  
V1. 20/04/2022

Recuerde que, si el proceso está dividido en Lotes deberá diligenciar esta información para la oferta que va a adjudicar en cada Lote.

Posición	Orden de	Nombre de la oferta	Proveedor	Puntaje	Valor total de la oferta	Resultado	Selección
1	1	OFERTA_CMA-GS-001-2022	GRUPO EMPRESARIAL GOLD	100	700.000.000 COP	Seleccionar	Total (1) 700.000.000 COP
	2	OFERTA_CMA-GS-001-2022	JARAMILLO ROJAS S.A.S		720.000.000 COP	Admitido	Total Parcial

Finalmente, haga clic en “Finalizar selección”.

VALOR TOTAL  
Valor estimado: 700.000.000 COP  
700.000.000 COP

**Finalizar selección**

Verifique cuidadosamente el valor a adjudicar, por este valor será generado el contrato electrónico en el SECOP II. Si el Usuario Administrador de la Entidad Estatal configuro Flujos de Aprobación, deberá esperar que el o los usuarios aprobadores autoricen la adjudicación.

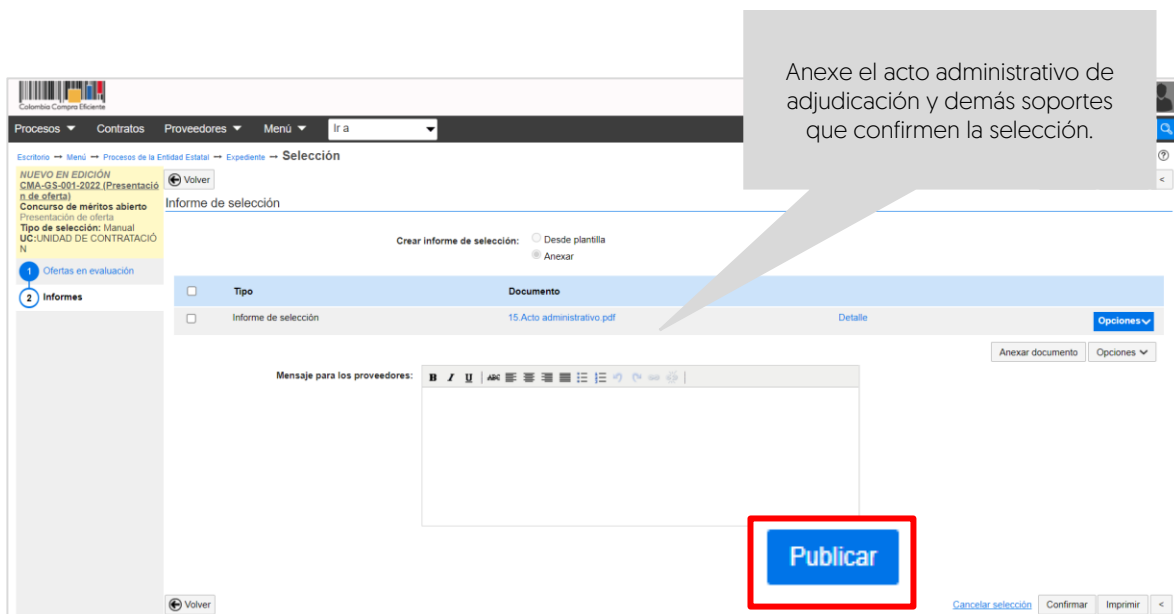
**FINALIZAR SELECCIÓN**

Después de confirmar la selección ya no será capaz de crear y enviar informes de evaluación.  
La selección tiene un valor de 700.000.000 COP.  
Setecientos millones COP.

¿Desea continuar?  
 Acepto el valor de la selección

Cancelar Aceptar

Una vez finalice la selección o esta es aprobada, diríjase a la sección de “Informes” y anexe el informe de selección. El SECOP II habilitará un campo opcional para que la entidad determine un mensaje a los Proveedores, luego haga clic en “Publicar”.



El SECOP II, cambiará el estado de la adjudicación a “Adjudicación finalizada” y del proceso a “Adjudicado” y generará automáticamente el contrato electrónico en estado “En edición”. Tenga en cuenta que, la plataforma generará un contrato por Proveedor adjudicado.



La gestión contractual en el SECOP II es transversal no cambiará por el tipo de contrato que se encuentre gestionando en la plataforma. Por lo cual, lo invitamos a consultar el procedimiento para realizar la gestión contractual en el SECOP II desde la edición y firma del



**GUÍA SOBRE EL USO DEL SECOP II PARA ENTIDADES ESTATALES – MODALIDADES DE CONTRATACIÓN: CONCURSO DE MERITOS ABIERTO**

CCE-SEC-GI-16  
V1. 20/04/2022



contrato hasta la terminación o liquidación, si aplica. A través del siguiente enlace:  
<https://www.colombiacompra.gov.co/node/22987>



**Colombia Compra Eficiente**  
Tel. (+57 1)7956600 • Carrera 7 No. 26 - 20 Piso 17 • Bogotá - Colombia



[www.colombiacompra.gov.co](http://www.colombiacompra.gov.co)

**GUÍA SOBRE EL USO DEL SECOP II PARA ENTIDADES ESTATALES – MODALIDADES DE CONTRATACIÓN: CONCURSO DE MERITOS ABIERTO**

CCE-SEC-GI-16  
V1. 20/04/2022

**MESA DE SERVICIO:**

Comuníquese con la Mesa de Servicio para resolver cualquier inquietud:



Línea Bogotá [571] 7956600  
[571] 7456788

Línea Nacional 01 8000 520808



Solución en línea

<https://www.colombiacompra.gov.co/soporte>



Minisitio SECOP II

<https://www.colombiacompra.gov.co/secop-ii>



Canal de PQRSD

<https://www.colombiacompra.gov.co/pqrsd>

**GUÍA SOBRE EL USO DEL SECOP II PARA ENTIDADES ESTATALES – MODALIDADES DE CONTRATACIÓN: CONCURSO DE MERITOS ABIERTO**

CCE-SEC-GI-16  
V1. 20/04/2022

**FICHA TECNICA DE DOCUMENTO: 1. IDENTIFICACIÓN Y UBICACIÓN**

Título del documento:	Guía sobre el uso del SECOP II para Entidades Estatales – Modalidades de Contratación: Concurso de Méritos Abierto
Fecha de aprobación:	20/04/2022
Resumen / Objetivo de contenido:	La guía establece el procedimiento técnico para crear un Proceso de Contratación en la Modalidad de Contratación de Concurso de Méritos Abierto en el Sistema Electrónico de Contratación Pública – SECOP II desde la edición del formulario electrónico del proceso hasta la creación del contrato electrónico así como, prácticas oficiales de uso técnico de la plataforma.
Área / Dependencia de autoría:	Subdirección de Información y Desarrollo Tecnológico – Grupo de Uso y Apropiación
Código de estandarización:	CCE-SEC-GI-16
Categoría / Tipo de documento:	Guía
Aprobación por:	Rigoberto Rodriguez Peralta
Información adicional:	
Serie documental según TRD	2022 / DG.SGC.30.5 Manuales y guías sobre el uso del SECOP
Link de ubicación original del documento (especifique donde se aloja o reposa el documento)	<a href="https://www.colombiacompra.gov.co/node/22985">https://www.colombiacompra.gov.co/node/22985</a>

**FICHA TECNICA DE DOCUMENTO: 2. AUTORES Y RESPONSABLES DE REVISIÓN Y APROBACIÓN**

Acción	Nombre	Cargo/ Perfil	Fecha	Firma
Elaboró	Gabriela Gongora Bermudez	Contratista / Subdirección de Información y Desarrollo Tecnológico	18/03/2022	
Revisó	Felipe Ruiz Fernández	Gestor T1 G15 / Subdirección de Información y Desarrollo Tecnológico	24/03/2022	
Aprobó	Rigoberto Rodriguez Peralta	Subdirector de Información y Desarrollo Tecnológico	24/03/2022	

**Nota:** Si la aprobación se realizó mediante acta de alguno de los comités internos considerados en la resolución número 173 de 2020 por favor especificar acta y mes del desarrollo de esta.

**3. CONTROL DE CAMBIOS DE DOCUMENTO** Versión vigente del documento: 01

VERSIÓN	FECHA	DESCRIPCIÓN DE AJUSTES	ELABORÓ	REVISÓ	APROBÓ
01	20/04/2022	Elaboración del documento	Gabriela Gongora Contratista / Subdirección de Información y Desarrollo Tecnológico	Felipe Ruiz Gestor T1 G15 / Subdirección de Información y Desarrollo Tecnológico	Rigoberto Rodriguez Peralta Subdirector de Información y Desarrollo Tecnológico



**GUÍA SOBRE EL USO DEL SECOP II PARA ENTIDADES ESTATALES – MODALIDADES DE CONTRATACIÓN: CONCURSO DE MERITOS ABIERTO**

CCE-SEC-GI-16  
V1. 20/04/2022



**Nota:** El control de cambios en el documento, se refiere a cualquier ajuste que se efectúe sobre el documento que describe ficha técnica del presente documento.



**Colombia Compra Eficiente**  
Tel. (+57 1)7956600 • Carrera 7 No. 26 - 20 Piso 17 • Bogotá - Colombia



[www.colombiacompra.gov.co](http://www.colombiacompra.gov.co)