



**CONVENIO No 23 SUSCRITO ENTRE LA CORPORACIÓN AUTÓNOMA  
REGIONAL DEL MAGDALENA Y LA FUNDACIÓN HUELLA CARIBE**

**ENCUESTA DE SATISFACCIÓN**

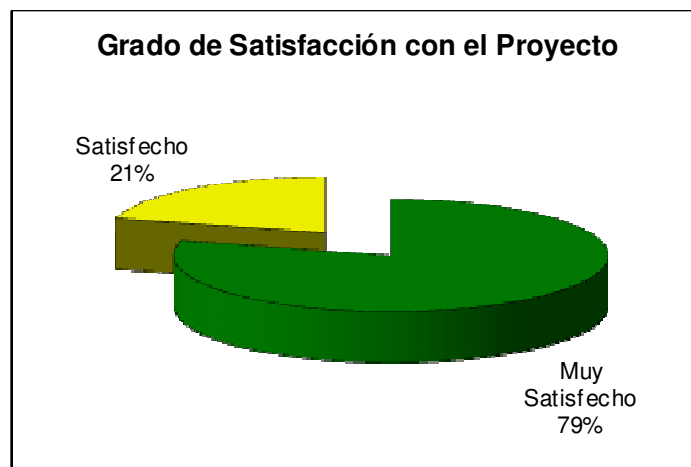


La Oficina de Planeación de CORPAMAG como parte del seguimiento al proceso y al convenio mismo, elaboró una encuesta de Satisfacción – Finalización de Proyectos a fin de conocer de manera fehaciente algunos pormenores relacionados con la opinión de los beneficiarios del convenio. Los cuestionarios se aplicaron inmediatamente después de desarrollados todos los temas del taller, en el espacio de la agenda destinado a la reflexión y clausura.

Al respecto el sondeo consistió en solicitar a los asistentes al taller que voluntariamente participen en la realización de un ejercicio de evaluación del evento a través del llenado de un formato elaborado para ese fin, que le permita a la Corporación Autónoma Regional del Magdalena, CORPAMAG, conocer los impactos, preferencias y necesidades de las comunidades atendidas con relación a la ejecución del convenio con la Fundación Huella Caribe, de manera que se puedan tomar decisiones al respecto y se contribuya al mejoramiento y fortalecimiento de su labor.

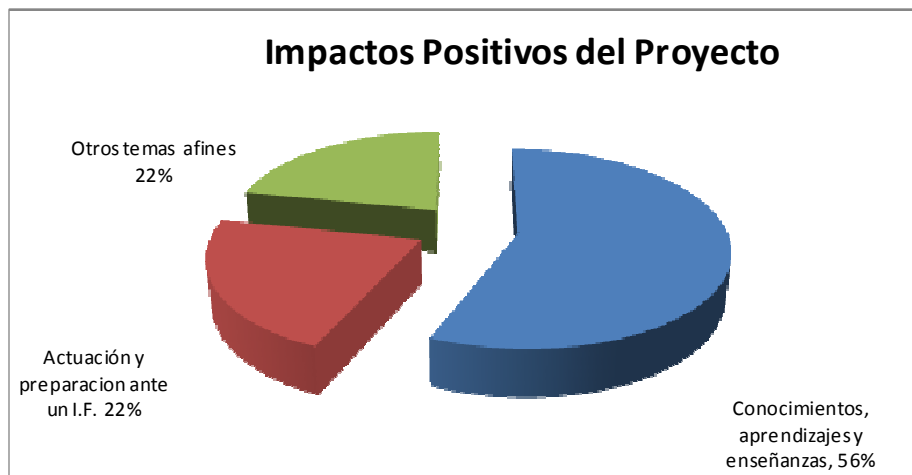
Obviamente, esta medición de tipo cualitativo se basa en la percepción que las comunidades tengan de la satisfacción de sus necesidades y expectativas frente a los talleres de capacitación en incendios forestales y está muy limitada por sus conocimientos técnicos. En este orden de ideas, la aplicación de la encuesta nos muestra que entre los encuestados el 79% y 21% manifiestan sentirse muy satisfecho y satisfecho respectivamente, con la ejecución del convenio en su comunidad, como se observa en el gráfico 1.

**Gráfico 1. Grado de Satisfacción con el proyecto**



Frente a los impactos positivos alcanzados con el convenio en la comunidad, la información consignada en los cuestionarios nos arroja que el 100% de los encuestados consideran que si los impactó positivamente, donde claramente se observa que el 78 % tiene que ver con la instrucción y preparación y actuación ante un incendio forestal y el 22% restante, el de otros temas afines se distribuye en razones como: i) Estas charlas le sirven y son un bien para la region y ii) El tema tratado se presenta mucho en el entorno y les ayuda a adquirir conciencia para no provocar estas situaciones (prevención). En el grafico 2 se muestra esta distribución.

**Gráfico No. 2 Distribución porcentual impactos positivos del Proyecto**

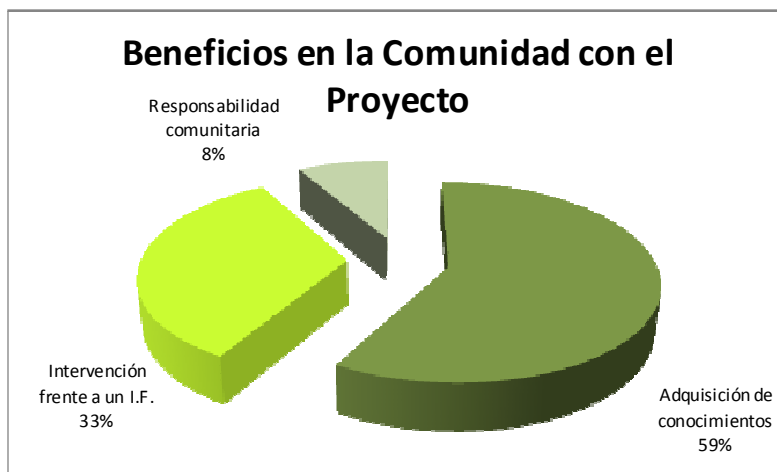


En el contexto de ¿Cree usted que el proyecto ejecutado impactó positivamente a la comunidad? se puede resumir que si, y tiene que ver con el mejoramiento de la formación en los asistentes relacionada con los incendios forestales debido a que adquirieron conocimientos que no poseían.

En cuanto a ¿Qué beneficios alcanzó la comunidad con la ejecución del proyecto? los participantes al taller consideran que lo obtenido por las comunidades fue muy provechoso, donde el 92% considera los beneficios de tipo técnicos y el 8% restante organizativos o de responsabilidad comunitaria, en tanto manifiestan que esto los compromete a seguir adelante, a integrarse, a estar alertas y preparados y que les brinda una nueva forma de organizarse. (Gráfico 3)

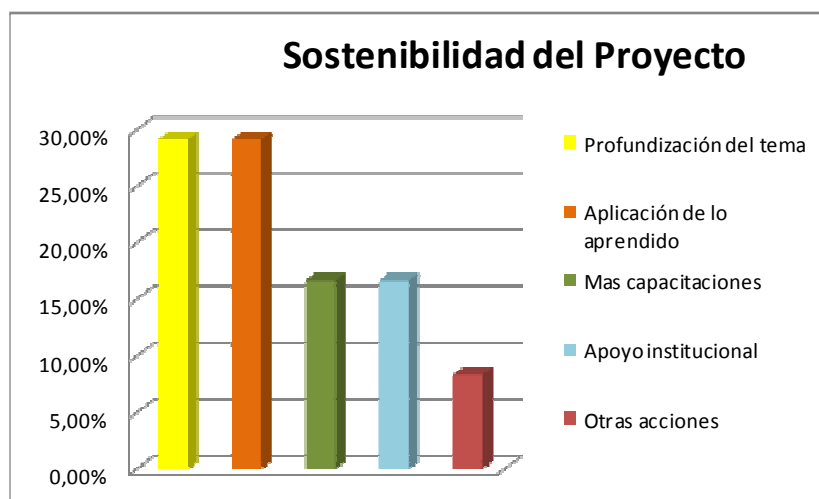


**Gráfico No. 3 Distribución porcentual beneficios en la comunidad con la ejecución del proyecto**



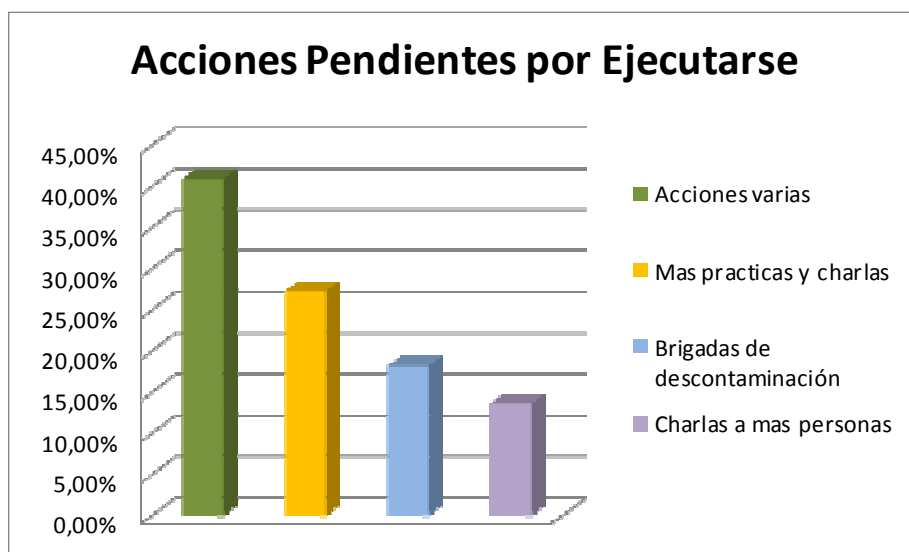
Relacionado con la sostenibilidad del proceso emprendido, los participantes consideran que esta se puede lograr a través de: i) fortalecer el tema con mas practicas, dotación y brigadas en las comunidades, 46%, ii) transmitiendo o aplicando lo aprendido, el 29%, iii) recibir aportes económicos y colaboración de las entidades y mayor presencia de CORPAMAG y iv) desarrollar una acción común en la comunidad, y de reunirse mas sus habitantes (Gráfico 4).

**Gráfico No. 4. Consideraciones para la sostenibilidad del Proyecto**



Al indagar a los asistentes en los eventos, si consideran que acciones quedaron pendientes y se requiere de su ejecución para alcanzar el proposito planteado, se pudo conocer que el 27% solicita más prácticas y charlas sobre el tema de los incendios forestales; el 18% cree que se deben adelantar jornadas o brigadas de descontaminación de residuos sólidos y líquidos; el 14% aconsejan la realización de eventos de capacitación a otras personas. El porcentaje correspondiente a acciones varias se distribuye en diferentes respuestas de los participantes entre las podemos mencionar la conformación de un comité veredal, trabajar mas con la comunidad, recibir apoyo de CORPAMAG, entrega de incentivos económicos para la conservación, mayor presencia y control de las instituciones y entrega de herramientas. (Gráfico 5)

**Gráfico No. 5 Acciones pendientes por ejecutar**



Entre las principales sugerencias anotadas en las encuestas se tiene primeramente que es necesario continuar con estos talleres y otros temas como la reforestación o recuperacion de zonas deterioradas por los incendios forestales (21%), seguido de mas capacitaciones (17%) y ampliar el proyeco para incluir mas persona (8%). Las recomendaciones varias (25%) se distribuyen en presencia permanente o constante de CORPAMAG, mayor compromiso del gobierno, entregar mas material divulgativo, presentar videos y ejercer mas control en la zona, y sin sugerencia el 29%, como se muestra en el grafico 6.



**Gráfico No. 6 Sugerencias por las comunidades al Proyecto**

